

Kohila valla 2023. aasta konsolideerimisgrupi majandusaasta aruanne

| | |
|----------------------------------|--|
| aruandeaasta algus: | 01.01.2023 |
| aruandeaasta lõpp: | 31.12.2023 |
| aruandekohustuslase nimi: | Kohila Vald |
| registrikood: | 75018851 |
| tänavanimi, maja number: | Vabaduse 1 |
| küla/alev/alevik/linn: | Kohila alev |
| vald: | Kohila vald |
| postisihthumber: | 79804 |
| maakond: | Rapla Maakond |
| telefon: | 372 48 94760 |
| e-posti aadress: | <u>vallavalitsus@kohila.ee</u> |
| veebilehe aadress: | <u>http://www.kohila.ee</u> |

| | |
|---|-----------|
| MAJANDUSAASTA ARUANNE | 3 |
| 1. Tegevusaruanne | 3 |
| 1.1. Üldisloomustus asutuse tegevusele..... | 3 |
| 1.2. Vallavanema pöördumine | 3 |
| 1.3. Olulised sündmused majandusaastal | 5 |
| 1.4. Ülevaade arengukava täitmisest | 32 |
| 1.5. Ülevaade eeldatavatest arengusuundadest 2024. a. | 34 |
| 1.6. Kohila valla konsolideerimisgrupi koosseis | 34 |
| 1.7. Ülevaade valitseva ja olulise mõju all oleva äriühingu tegevusest..... | 35 |
| 1.8. Ülevaade majanduskeskkonnast..... | 37 |
| 1.9. Ülevaade tähtsamatest finantsnäitajatest | 39 |
| KONSOLIDEERIMISGRUPI RAAMATUPIDAMISE AASTAARUANNE | 40 |
| 1. Konsolideeritud bilanss | 40 |
| 2. Konsolideeritud tulemiaruanne | 41 |
| 3. Konsolideeritud rahavoogude aruanne | 42 |
| 4. Konsolideeritud netovara muutuste aruanne | 43 |
| 5. Kohila valla eelarve täitmise aruanne | 44 |
| Lisa 1 Konsolideerimisgrupi raamatupidamise aastaaruande koostamisel kasutatud arvestuspõhimõtted..... | 45 |
| Lisa 2 Raha ja selle ekvivalendid..... | 51 |
| Lisa 3 Maksud, lõivud, trahvid..... | 51 |
| Lisa 4 Nõuded ostjate vastu | 52 |
| Lisa 5 Mitmesugused nõuded ja ettemaksed | 52 |
| Lisa 6 Maksud | 54 |
| Lisa 7 Varud..... | 54 |
| Lisa 8 Osalused tütarettevõtjates | 54 |
| Lisa 9 Kinnisvarainvesteeringud..... | 55 |
| Lisa 10 Materiaalne põhivara | 56 |
| Lisa 11 Võlad tarnijatele | 58 |
| Lisa 12 Võlad töötajatele..... | 59 |
| Lisa 13 Muud kohustised | 59 |
| Lisa 14 Saadud ettemaksed..... | 59 |
| Lisa 15 Laenukohustised | 60 |
| Lisa 16 Tulud kaupade ja teenuste müügist | 63 |
| Lisa 17 Saadud toetused | 66 |
| Lisa 18 Muud tulud | 70 |
| Lisa 19 Antud toetused..... | 71 |
| Lisa 20 Tööjõukulud..... | 73 |
| Lisa 21 Majandamiskulud ja muud tegevuskulud..... | 74 |
| Lisa 22 Tegevuskulude jaotus tegevusalade järgi | 75 |
| Lisa 23 Tehingud seotud osapooltega..... | 76 |
| Lisa 24 Kohila Valla konsolideerimata aruanded..... | 78 |
| Lisa 25 Selgitused eelarve täitmise aruande juurde | 81 |
| Lisa 26 Bilansipäevajärgsed sündmused..... | 83 |
| Majandusaasta aruande allkiri..... | 84 |

MAJANDUSAASTA ARUANNE

1. Tegevusaruanne

1.1. Üldisloomustus asutuse tegevusele

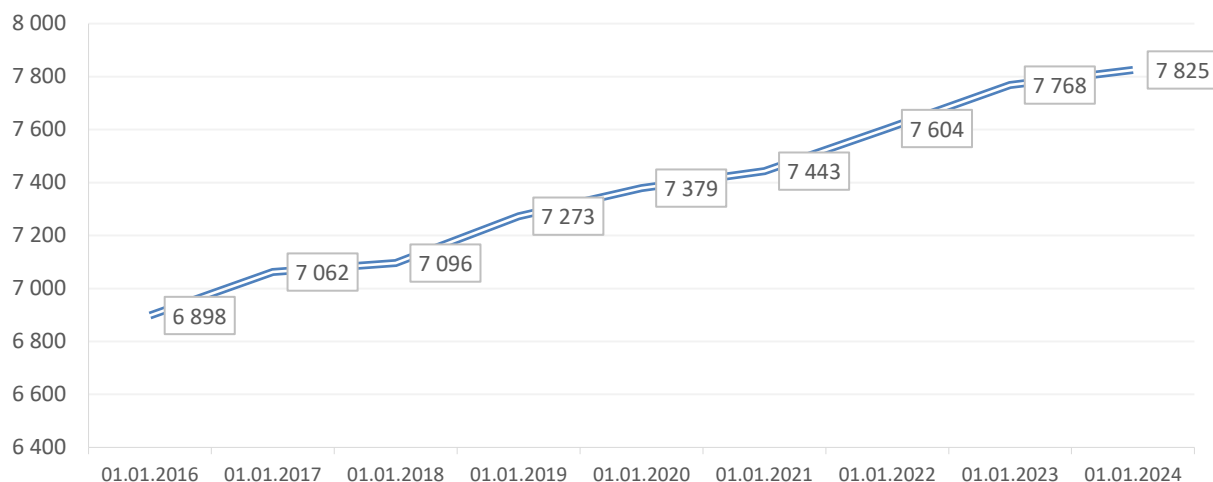
Kohila vallale anti omavalitsuse staatus 03. jaanuaril 1991. aastal. Vallavalitsus korraldab Kohila vallas haridustegevust, noorsoo-, spordi- ja kultuuritööd, sotsiaalabiteenuseid, vanurite hoolekannet, heakorda, jäätmekäitlust, territoriaalplaneerimist, valla teede ja tänavate korrashoidu ning vallasisest bussitransporti.

Kohila valla administratiivne jaotus

Kohila vald on Raplamaa põhjapoolsem vald. Naabriteks on Kose, Saku ja Saue vald, Harjumaalt ning lõuna poolt Rapla vald. Kohila vald on kompaktse territooriumiga (pindala 230,11 km²), mille ulatus põhja-lõunasuunal on 15 km ning idast läände 20 km.

Kohila valla koosseisu kuuluvad Kohila alev, Prillimäe, Aespa, ja Hageri alevik, Aandu, Adila, Angerja, Hageri, Kadaka, Lohu, Loone, Lümandu, Masti, Mälivere, Pahkla, Pihali, Pukamäe, Põikma, Rabivere, Rootsi, Salutaguse, Sutlema, Urge, Vana-Aespa ja Vilivere küla.

Kohila valla elanike arv



1.2. Vallavanema pöördumine

Euroopa julgeoleku olukord on muutnud ärevaks kogu maailma. Vene Föderatsiooni algatatud sõda Ukrainas on jätkuvalt mõjutamas üldist makromajanduse seisundit, milles tarbijate kindlustunne ja ostuvõime on kannatanud. 2023. aasta kujunes paljudele omavalitsustele tavapärasest oluliselt keerulisemaks, kuna eelnevate aastate mitmikriisi mõjud on laiaulatuslikud ja loodetud taasutmist ei toimunud. Riigi majandusnäitajad ei süstinud kindlustunnet ei ettevõtetele ega eratarbijatele. Kõrged inflatsioonimäärad ja intressimäärade kasv mõjus negatiivselt elanikkonna üldisele toimetulekule. Vaatamata tõsistele väljakutsetele on Kohila vald suutnud tagada kestliku ja stabiilse arengu.

Riigi keerulise eelarvepositsiooni tõttu vähendati riigi poolt rahastatud investeeringuid teehitusele. Vaatamata investeeringute mahu vähenemisele kogu riigis, sai Kohila vallas kavandatud teede investeeringud koostöös Transpordiametiga ellu viidud. Täiesti uue kvaliteedi said riigitee nr 11220 Kernu – Kohila km 8,7-16,0 Hageri-Kohila lõik ja riigitee nr 11220 Kernu-Kohila km 8,7-16,0 Kohila-Hageri lõik. Sama projekti raames sai rajatud kergliiklusteed ja tänavavalgustus, mis rahastati Kohila valla eelarvest.

Vallas toimunud kultuurisündmused olid väga rahvarohked ja menud: Ivo Linna jaanipäeva kontsert, Kapa festival, õunaaia piknik, keraamika sümposium. Eelnev loetelu on vaid väike osa sündmustest, mida Kohila rahvas ja külalised nautida said. Kultuuriaasta lõpetas juba traditsiooniks saanud menukas jõulumaa, mida külastavad ka kaugemate piirkondade inimesed. Esiletoomist väärib stabiilne demograafiline areng – ajal, kui enamikus Eesti omavalitsustes elanike arv kahaneb, kasvas Kohila valla elanike arv 54 inimese võrra ehk 7822 sisse registreeritud elanikuni. Sündimus on mõnevõrra siiski vähenenud ja kokku registreeriti 65 vastsündinut.

Kohila elanikkond on ka tööturu näitajaid arvestades heal positsioonil. 2024. a alguse seisuga oldi demograafilise töötururinde indeksi (1,30) alusel Eesti omavalitsuste seas selgelt positiivselt eristuv, vastav indeks Rapla maakonnas, aga ka kogu Eestis on 0,90. Indeksi väärtus üle ühe tähendab, et järgmisel kümnendil siseneb tööturule rohkem inimesi kui sealt vanaduse tõttu potentsiaalselt välja langeb, mistõttu on Kohila vald ainus selgelt positiivselt esilekerkiv vald kogu Raplamaal. Ka valla vanuseline struktuur viitab piirkonna suurele potentsiaalile. Kuni 18 aastased noored moodustavad elanikkonnast 25,5%, tööealised (19-64) 58,4% ja eakad (65+) 16,1%.

Maksu- ja Tolliameti andmetel kasvas 2023. aastal tulumaksu laekumine võrreldes 2022. aastaga 11,1%, millega ületati selgelt maakonna keskmist kasvu 8,4%. Aasta jooksul laekus tulumaksu veidi alla 10 mln euro (2022. aastal 9 mln eurot), mis tähendab keskmiselt 1 286 eurot elaniku kohta (2021. aastal oli see 1 183 eurot). Ühtlasi on see Rapla maakonna valdadest kõrgeim tulemus.

2024. aastal on kavandatud investeeringuid kokku 2,6 mln eurot. Suuremate investeeringute elluviimiseks on esitatud rahastustaotlused ja positiivsete otsuse korral realiseeritakse planeeritud tegevused. Kavandatud on mitmeid põhivara investeeringuid, millest teedeinvesteeringutes suurim on Vilivere tee rekonstrueerimine, mille jaoks on esitatud kaasrahastamise taotlus KVAT meetmesse.

Ajaloolise Angerja vasall-linnuse pärandi säilitamiseks jätkub koostöö Muinsuskaitseametiga. Linnus on ehitatud 14.-15. sajandil ning hiljem on seda mitmeid kordi ümber ehitatud. Angerja linnus on üks Raplamaa vanimaid kiviehitisi. Vasall-linnus hävis oletatavalt Liivi sõjas, tänaseks on sellest järgi jäänud kõrged müüriosad. Esimese etapi korrastustööd sai edukalt lõpuni viidud. Kavandatud on jätkutegevused müüritise säilitamiseks.

Teine Kohila maamärk, ajalooline Paberivabrik, tõuseb samuti taas elule. Kohila Paberivabriku hoonestus kuulub valdavas osas erasektorile, väiksem osa vallale. Eestis tegutsevad ülikoolid ja huvigrupid on esitanud mõtteid erinevate tulevikustsenaariumite väljaselgitamiseks. Koostöös erasektoriga esitatud rahastustaotlus sai positiivse otsuse hoonestuse auditi ja arenguperspektiivi koostamiseks. Edasine sõltub peamiselt suuromanikust erainvestori finantsvõimekusest ja kaasrahastamise võimalustest.

Rail Baltic Estonia on sõlminud esimesed ehituslepingud raudtee põhitrassi ehitamiseks Rapla maakonnas ning tänavu suvel alguse saavad ehitustööd peaksid lepingu järgi antud lõikudel lõppema 2027. aasta sügiseks. Planeeritud rajatised omavad suurt logistilist mõju, millest suurim on Kohila alevi peasisesõidu logistilise lahenduse muutumine.

Veelgi rohkem pööratakse tähelepanu ettevõtluse edendamiseks Kohila vallas. Vaatamata keerulisele ajale riigi majanduses on Kohila vald lootusrikas, et uued investeeringud ja ettevõtted leiavad tee Kohilasse.

Regionaal- ja Põllumajandusministeeriumi hinnangul on Kohila valla finantsvõimekus vähenenud kapitalimahukate põhivarainvesteeringute finantseerimise ja laenude intressimäärade kiire tõusu tõttu. Efektiivsusindeksi järgi on Kohila vald jätkuvalt Eesti üks parimaid omavalitsusi, Kesk-Eesti regioonis aga lausa parim. Haldusvõimekuse suurendamiseks on plaanis kasutusse võtta tarkvarad, mis võimaldavad teha andmepõhiseid juhtimisotsused.

Olen tänulik iga Kohila valla elaniku ja sõbra eest, kes on panustanud meie koduvalla eduloosse.

Allar Haljasorg
Kohila vallavanem

1.3. Olulised sündmused majandusaastal

Haridus

2023. aastal tegutses Kohila vallas kuus munitsipaalharidusasutust: Sutlema-Aespa Lasteaed, Kohila Lasteaed Sipsik, Kohila Lasteaed Männi, Kohila Gümnaasium, Kohila Kunstide Kool ja Kohila Keskkonnahariduskeskus. Lisaks on Kohila vallas üks eraõiguslik üldhariduskool - Kohila Mõisakool (pidaja: MTÜ Miikaeli Ühendus), kaks eraõiguslikku lastehoidu - Triinu ja Taavi juures (Teiemeie OÜ, Kohila) ning Linnupojad (Linnupojad OÜ, Sutlema).

2023. aastal toimus rida muutusi Kohila valla haridusvaldkonna juhtide seas. 21. juunil vahetus Kohila Gümnaasiumi direktor. 2019. aastast kooli juhtinud Kirsti Solvaku vahetas välja Marko Kaljuveer. 31. jaanuaril lõpetas töö 2017. aastast valla haridusnõuniku ametikohal töötanud Meeri Ehandi. Tema asemele asus 20. veebruaril Eero Kalberg, kes töötas sellel kohal kuni 11. augustini. Kuu hiljem, 11. septembril, alustas Kohila valla haridusnõunikuna tööd Kalle Uusmaa. Vallavalitsusele teadaolevalt vahetus 2023. aastal juht ka Kohila Mõisakoolis, kus pikaajase juhi Anu Nigese asemele asus Raina Ventsli.

31. detsembri seisuga õppis valla üldhariduskoolides 1131 õpilast, lasteaedades 470 ja eralasteheidudes 40 last. Väljaspool Kohila valda asuvates lasteaedades ja -hoidudes, kokku 15 erinevas asutuses, mis asuvad 7 omavalitsuses, õppis kokku 21 last. Samaaegselt õppis Kohila Gümnaasiumis 81 ja munitsipaallasteaedades 7 last, kelle rahvastikuregistrijärgne elukoha aadress on väljaspool Kohila valda.

5. oktoobril tähistati Kohila vallas õpetajate päeva. Kohila Vallavalitsus korraldas piduliku vastuvõtu Tohi Distillery külastuskeskuses, kus tunnustati Kohila valla hariduselu edendajaid. Südamlikust sündmusest võttis osa 150 inimest, etteastega esines Jarek Kasar. Tunnustused anti üle kõikidele meie valla kandidaatidele, kes esitati aasta alguses tunnustuse saamiseks Haridus- ja Teadusministeeriumile. Lisaks palusime esitada aasta tugispetsialisti ning -assistendi, lapsehoidja või õpetaja abi kandidaate.

Tunnustuse pälvisid:

| Kategooria | Laureaadid |
|-----------------------------|---|
| aasta lasteaiaõpetaja | Maris Reinumäe, Kohila Lasteaed Sipsik Mirjam Kilk, Kohila Lasteaed Männi Raili Heinsaar, Kohila Lasteaed Männi |
| aasta klassiõpetaja | Katrin Kurss-Tomp, Kohila Mõisakool Marianne Roosimägi, Kohila Gümnaasium |
| aasta klassijuhataja | Meeli Jänes, Kohila Gümnaasium |
| aasta põhikooli aineõpetaja | Anett Haljasorg, Kohila Gümnaasium Maimu Torn-Kallion, Kohila Gümnaasium |
| aasta gümnaasiumiõpetaja | Nele Aus, Kohila Gümnaasium |

| | |
|--|--|
| aasta tugispetsialist | Eha Sepping, Kohila Mõisakool |
| aasta õppeasutuse juht | Reet Kuhlberg, Kohila Gümnaasium Kirsti Solvak, Kohila Gümnaasium |
| aasta haridustegu | Kohila valla haridusseminar, eestvedaja Meeri Ehandi |
| aasta noorsootöötaja | Ivika Veelma, Kohila Avatud Noortekeskus |
| aasta assistent, lapsehoidja või õpetaja abi | Kaire Kivik, Linnupoja päevahoid |
| aasta hariduse sõber | Kohila päästekomando Kohila Raamatukogu |
| Kohila valla hariduse edendaja | Siilas Kask, Kohila Mõisakool |

Samal, 5. oktoobri sündmusel andsime üle tunnustused ka huvihariduse rühmajuhtidele. Tunnustuse pälvisid: Merve Aug (Kohila Gümnaasium), Meelika Välimäe (Kohila Kunstide Kool), Margit Kolk (Kohila Mõisakool), Riina Annilo (Kohila Gümnaasium), Ulvi Mägi (Kohila Gümnaasium), Aime Mäesalu (Kohila Gümnaasium), Merle Liblik (Kohila Mõisakool).

Järgnevalt ülevaade olulisematest tegevustest ja sündmustest valdkondade ja asutuste kaupa 2023. aastal.

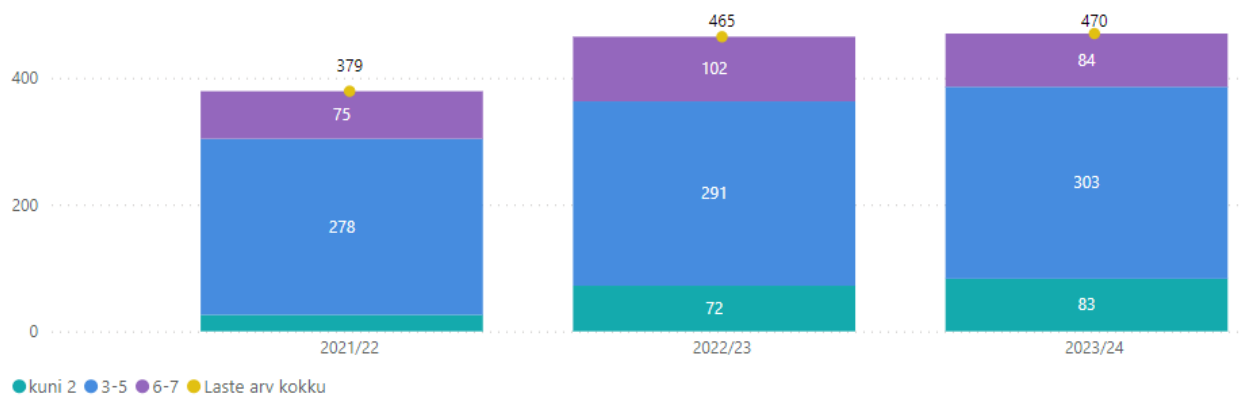
Alusharidus

Kohila valla munitsipaallasteaedades õppis 31.12.2023 seisuga kokku 470 last. Valla kolm lasteaeda tegutsevad viies õppehoones:

- Kohila Lasteaed Männi: Kohila maja;
- Kohila Lasteaed Sipsik: Kohila Sipsiku maja ja Prillimäe Põnnipere maja;
- Sutlema-Aespa Lasteaed: Sutlema Linnupesa ja Aespa Metsaveere.

Lisaks tegutseb Kohila vallas kaks eralastehoidu, kus õpib kokku 42 last.

Lisatud joonisel on laste arvud Kohila valla munitsipaallasteaedades vanuseklasside kaupa viimasel kolmel õppeaastal (allikas: haridussilm.ee).



1. Kohila Lasteaed Männi

Kohila Lasteaias Männi on kaheksa rühma, sealhulgas kaks 2-7-aastaste liitühma, neli 3-6-aastaste ning kaks 6-7-aastaste lasteaiarühma. 31.12.2023 seisuga õppis lasteaias kokku 173 last. Lasteaeda juhivad direktor Ragne Pesur.

Olulisemad sündmused ja tegevused Kohila Lasteaias Männi 2023. aastal:

- Kõik õpetajad läbisid 360 kraadi hindamise;
- Läbi 2022/2023 õ-a toimus lastevanemate loengute sari (7 loengut);
- Lasteaed osales Rohelise Kooli programmis;
- Lastevanemate toel ja kaasaabil tutvusid lapsed kaheksa erineva riigi ja rahvusega;
- Vabariigi aastapäeva puhul toimus "Presidendi vastuvõtu" tseremoonia Kohila vallavanemaga;
- Tallinna Ülikooli vabatahtlike üliõpilaste programmis osalemine tõi meie majja 3 vabatahtlikku üliõpilast, kes aitasid erivajadusega ja muukeelseid lapsi;
- Transpordivahendite meisterdamine ja Männi Ralli koos Ott Tänakuga;
- Projektõppe koolitus kogu personalile algas 2023. aasta lõpus ja jätkub 2024. aastal;
- Rapla maakonna Aasta lasteaija õpetaja on Raili Heinsaar;
- Männi-Lonni hoovikohvik Kohila valla kohvikute päeval.



Fotod:

- Presidendi vastuvõtt 22.02.2023
- Kohtumispäev Ott Tänakuga 5.05.2023

2. Kohila Lasteaed Sipsik

2022. aastal ühendati Kohila Lasteaed Sipsikuga Prillimäel asuv Põnnipere lasteaiad. Kohilas asuvas lasteaias on kaheksa rühma, sealhulgas neli 2-7-aastaste laste liitühma, kolm 3-6-aastaste laste ning üks 6-7-aastaste laste lasteaiarühm. 31.12.2023 seisuga õppis Kohila lasteaias 157 last. Prillimäel asuvas Põnnipere majas on kaks 2-7-aastaste laste liitühma, kus 31.12.2023 seisuga õppis 35 last. Lasteaeda juhivad direktor Kristina Mägi.

Olulisemad sündmused ja tegevused Kohila Lasteaias Sipsik 2023. aastal:

- Jaanuaris 2023 toimus 14. korda Sipsiku uurimisseminar. Selle aasta teemaks oli meeskonna koostöö. Iga rühma meeskond tegi esitluse vastavalt teemale oma eduelamustest, väljakutsetest ja kuidas ning milliste lahendusteni nad jõudsid. Boonusena tõi iga meie lasteaiataajata välja, mida ja kuidas ta teeb oma töös nii, et igal lapsel oleks lasteaias hea olla ning kuidas laps tunneb, et ta on oluline ja märgatud;
- Kõigi meeskondadega toimusid koostöövestlused koos juhtkonnaga, kus kaardistati hetkeolukord, seati uued sihid ja tegevused nende teostamiseks;
- Hoo sai taas sisse rahvusvaheline koostöö. Erasmus+ projekti raames toimus enesejuhtimise praktiline koolitus Kreetal (osales 7 töötajat). Samuti õppevisiidid kahel korral Itaaliasse, kus toimus projekt- ja õuesõppe koolitused ning sealsete lasteaiade külastused kogemuste vahetamise eesmärgil. Nordplus Junior projekti raames tekkis tihe koostöö Kaunase lasteaiaga. Sügisel käisid leedukad lasteaias töövarjutamas ja kevadel vastupidi – 7 Sipsiku töötajat töövarjutas Kaunase lasteaias. Sealt saadi palju praktilisi ideid õuesõppeks, õuekeskkonna kujundamiseks ja tundekasvatuse toetamiseks;
- Koostöö Ukraina lasteaiaga. Sipsiku lasteaiataajata meeskond on Ovruchi linna lasteaiataajata nr 8 mentoriteks. Eesmärk on toetada neid lapsest lähtuva tegevuskultuuri rakendamisel. Toimunud on mõlemapoolsed visiivid kohapeale ja veebis kohtumised. Koostöö jätkub;
- Mõttepartnerlused professionaalse coach-superviisoriga. Osaleda said kõik meeskonnad (rühmad, juhtkond, köök, tugispetsialistid). Vajadusel individuaalne supervisioon töötajataajata professionaalse arengu toetamiseks;
- Fookuses oli toidukultuuri teema – aja võtmine ilma kiirustamata, teadlik toitumine, meeltetegevused, söögiaeg kui nauding ja mõnus koosolemine;
- Toidukapi avamine novembris 2023 (lisatud foto). Puhta toidu suunamine uuesti ringlusesse. Kõik sellega seotud tegevused koos lastega, et kinnistuksid keskkonnateadlikud põhimõtted;
- Lasteaiataajatale omistati teist korda roheline lipp keskkonnahoidlike ja -teadlike igapäevategevuste rakendamise eest;
- Koos kogu meeskonnaga toimus organisatsiooni uue visiooni, missiooni ja väärtuste sõnastamine ja lahtimõtestamine. See oli väga vajalik, kuna eelneval aastal liideti Sipsiku lasteaiataajata väike 2-rühmaline lasteaiataajata Prillimäel. Ühtse organisatsioonikultuuri loomine ja kokkulepete ning hea tava ühtne sõnastamine;



- Projektõppe igapäevane rakendamine kõikides rühmades. Tugineb laste huvidele, toetab nende omaalgatust ja loob suurema seotuse rühmas;
- Loomuliku õppimisviisi rakendamine ja vabamängu ning lapse enda juhitud mängu väärtustamine ja selleks aja võimaldamine;
- Aasta jooksul toimus 5 lastekogu koosolekut. Eesmärk on laste aktiivne kaasamine, nende ideede kogumine ja teostamine;
- Kogukonnale mõeldud üritused – perepäev, jõulukohvik ja -laat. Sipsiku käimispäev Vetuka teel koos kogukonna liikmetega;
- Lasteaed võõrustas mitutsadat külalist. Samuti käis juhtkond, õpetajad ja assistendid esinemas erinevatel seminaridel, konverentsidel (sh rahvusvahelised konverentsid inglise keeles), juhiti töötube jms. Teemadeks – lapsest lähtuva tegevuskultuuri rakendamine ja praktilised näited, kuidas seda teha.



Fotod:

- Sipsiku Lasteaia esindus Ukrainas augustis 2023
- Toidukapi avamine novembris
- Laste endi valitud ja loodud puhkepesad õues

3. *Sutlema-Aespa Lasteaed*

Sutlema-Aespa Lasteaed sai uue, Sutlemas asuva Metsaveere maja 2022. aastal (avamine toimus 1.08.2022). Metsaveere majas on neli 2-7-aastaste laste liitühikut, kus 31.12.2023 seisuga õppis kokku 80 last. Sutlemas asuvas Linnupesa majas on kaks 2-7-aastaste laste liitühikut, kus 31.12.2023 seisuga õppis kokku 36 last. Lasteaeda juhivad direktor Kaire Pari.

Olulisemad sündmused ja tegevused Sutlema-Aespa Lasteaias 2023. aastal:

- Lasteaed osaleb Rohelise Kooli programmis ja kuulub Tervist Edendavate Lasteaedade võrgustikku. Keskkonnamärgis Roheline lipp on omistatud lasteaiale kahel korral;
- Ühtse meeskonna kujundamine Sutlema-Aespa Lasteaias tervikuna ja Metsaveere majas: ühised meeskonnakoolitused; motivatsioonipäev; ühised sportlikud ettevõtmised; ühised töögrupid - keskkonna- ja tervisemeeskond; näitus töötajatest “Ka meie olime kord väikesed”; sõbrapäeva küsimuste võistlus “Tunne oma kaaslasi”;
- Keskkonnaviktoriini ja maastikumängu korraldamine viiendat korda Kohila valla lasteaedade koolieelikute meeskondadele;
- Osalemine eTwinning virtuaalsel platvormil ja koostöövõrgustikus. Nädal aega võõrustati kuute lasteaia- ja koolitöötajat Prantsusmaalt. Prantslastele tutvustati Eesti ja Kohila valla hariduselu ning lasteaia tegevusi laste ja -vanematega;
- Võeti osa digitaalsest koristusnädalast ja auhinnaks võideti õppekursioon Tartu Loodusmaja ja Foxway Eesti ringmajandusettevõttesse;
- Haridustehnoloogi eestvedamisel osaleti üle-eestilises LapsEst projektis (uute keelemängude loomine);

- Koostöös Kohila vallavalitsusega toimus lasteaia vanemlusprogramm “Imelised aastad”;
- Lasteaeda tunnustati Raplamaa 2023. a õppijasõbraliku tööandja tiitliga.
-



Fotod:

- Sutlema-Aespa lasteaia osalesime üle-eestilises LapsEst projektis, mille käigus loodi uusi keelemänge
- eTwinning koostöövõrgustikus raames võrustus Sutlema-Aespa lasteaed kuut lasteaia- ja koolitöötajat Prantsusmaalt, kellele tutvustati Eesti ja Kohila valla hariduselu ja oma lasteaia koostöötegevusi laste ning vanematega

4. Linnupoja päevahoid

Linnupoja päevahoid on 2014. aasta 1. septembrist Sutlema külas, külaseltsi hoones tegutsev lastehoid. Majas on hoiukohti 15 lapsele ja 2023. aasta lõpus olid kõik kohad täidetud. Lapsed on vanuses 1,5-3 aastat, palju meie ajast kulub eneseteenindusoskuste arendamisele.

2023. aastal toimus kaks suuremat ühisüritust: hooaja lõpetamine karnevali ja orienteerumismänguga ning jõulupidu. Aasta sees jälgime tähtpäevade kalendrit ja teeme vastavalt sellele koos lastega õppe- ja kunstitegevusi. Tähistame isadepäeva, sõbrapäeva, emakeelepäeva, lihavõtteid, emadepäeva. Töötajatele toimusid perekondlikud suvepäevad ja detsembris jõulupidu. Kaks lapsehoidjat läbisid 16-tunnise esmaabikoolituse.



Foto:

- Linnupoja päevahoiu aktiivsed tegevused õues

5. Triinu ja Taavi Päevahoid

Triinu ja Taavi Päevahoidu veab eest Teiemeie OÜ. Majas on 1.5-3-aastastele lastele 25 kohta ning 31.12.2023 seisuga olid kõik kohad täidetud. Nõudlus vabadele kohtadele on suurem, kui asutus suudab vastu võtta.

Igapäevases tegevuses paneb lastehoid suurt rõhku lapse oskuste arendamisele. Laps õpib eneseteenindamist, suhtlemisoskust. Lastehoiul on välja kujunenud toredad igapäevased tegevused, kus aidatakse kaasa nii vaimsele, kui ka füüsilisele arengule. Lastele väga meeldivad laulmised, tantsimised, sportlikud tegevused, aga ka joonistamine ja meisterdamine. Iganädalaselt seame üles laste töödest näituse.



Välja on kujunenud ka pidude traditsioonid, kuhu on oodatud terve pere. Tähistame isadepäeva, korraldame jõulu- ja lõpupidusid. Need peod on alati väga menükad, kindlasti on tegemist mingi stiiliga ja lisaks kaasame alati tegevustesse kogu pere. Veel toimub väiksemaid tähistamisi lasteringis, näiteks lihavõttenäidend töötajate poolt, mardijooks, nõiatrall, jne.



2. juunil 2023 tähistas Triinu ja Taavi Päevahoid oma 15 tegutsemisaastat. “Tore on tõdeda, et meie juurde tulevad perede teised ja kolmandad lapsed, seega usaldus klientide seas on suuresti saavutatud,” kirjutas asutuse juht Kaidi Mäekivi.

Fotod:

- Triinu ja Taavi päevahoiu igapäevased tegevused - 2 fotot
- Triinu ja Taavi lapsed koos peredega Päästeameti masinaid uurimas

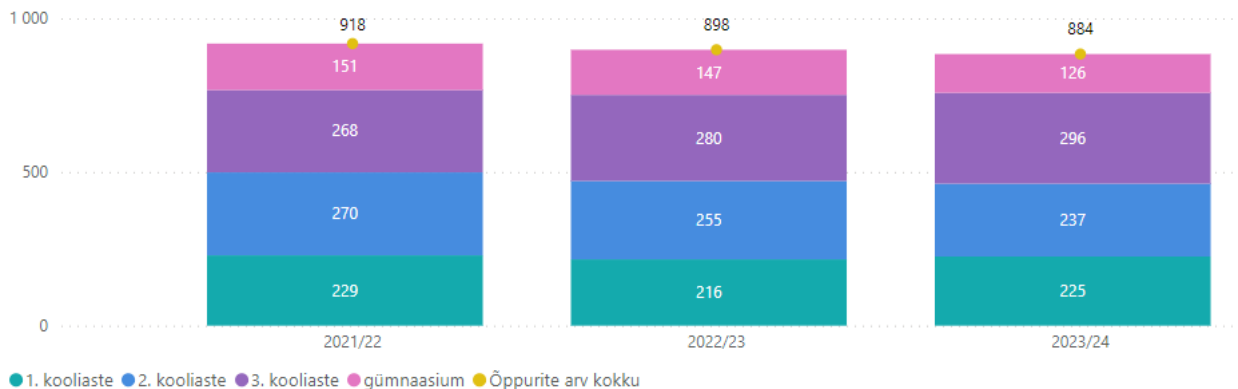
Üldharidus

Kohila vallas on üks munitsipaal-üldhariduskool, Kohila Gümnaasium, mille juurde kuuluvad Hageris asuvad algklassid (1.-4. klass) ning lisaks üks eraõiguslik üldhariduskool, Kohila Mõisakool. 31.12.2023 seisuga õppis nendes koolides kokku 1139 last.

1. Kohila Gümnaasium

Kohila Gümnaasiumi neljas kooliastmes õppis 31.12.2023 seisuga 884 õpilast.

Lisatud joonis õpilaste arvudest Kohila Gümnaasiumis kooliastmete kaupa viimasel kolmel aastal (allikas: haridussilm.ee).



Olulisemad sündmused ja tegevused Kohila Gümnaasiumis 2023. aastal:

- Kohila Gümnaasiumis oli 2022/23 õppeaasta välja kuulutatud kui koolirahu aasta;
- Jaanuaris kinnitas volikogu Kohila Gümnaasiumi arengukava 2023-2026;
- Jätkuvalt osaleti erinevates programmides ja võrgustikes: Ettevõtlik Kool, Liikuma Kutsuv Kool, Roheline Kool, UNESCO Läänemere projekt, VEPA. Sügisest ollakse Kiusamisvaba Kooli liige, samuti osaletakse õpilasvahetuse programmis VeniVidiVici;
- Unesco Läänemere projekti raames toimus gümnaasiumiastmele Veekonverents, kus esinesid Reet Kristjan ja Erik Kosenkranius Keskkonnaametist, Timo Torp Keskkonnaagentuurist. KIKi rahastuse toel toimusid keskkonnaharidust toetavad õppekäigud 1.-9. klassidele;
- Karjääri- ja ettevõtlusõppes olid jätkuvalt populaarsed õpilasfirmade tegevus - tegutses 8 õpilasfirmat. Karjäärinõustamises jätkus hea koostöö Raplamaa Töötukassaga. Esimest korda toimus ülekooliline karjääripäev 5.-12. klassidele. Osalesid kohalikud ettevõtjad ja allasutused, vilistlased, ülikoolide ja kutsehariduskeskuste esindajad. Kokku üle 30 esineja 22 erinevast valdkonnast;
- Lastevanematele toimus kaks koolitust: “Teismeeaga seotud eripärad”, koolitaja Anna Nõmmik (MTÜ Peaasi) ja „E-sigaretid, kasutamine ja mõju lastel ja noortel“, ettekandja Ülle Laasner (ROL);
- Kõik kooli koorid ja rahvatantsurühmad osalesid noorte laulu- ja tantsupeol “Püha on maa”.

Tunnustuse pälvisid järgmised õpetajad:

- Kuldaväärt koolmeister: Taili Vahesaar
- Valla aukiri: Meeri Ehandi
- Kohila valla põhikooli aineõpetaja 2023 ja Rapla Maakonna poolt esitatud Eesti põhikooli aineõpetaja 2023 nominent: Maimu Torn-Kallion
- Kohila valla Gümnaasiumiõpetaja 2023 ja Rapla maakonna poolt esitatud Eesti gümnaasiumiõpetaja 2023 nominent: Nele Aus
- Kohila valla õppeasutuse juht 2023 ja Rapla maakonna poolt esitatud Eesti õppeasutuse juht 2023 nominent: Kohila Gümnaasiumi direktor aastatel 2019–2023, Kirsti Solvak



Fotod:

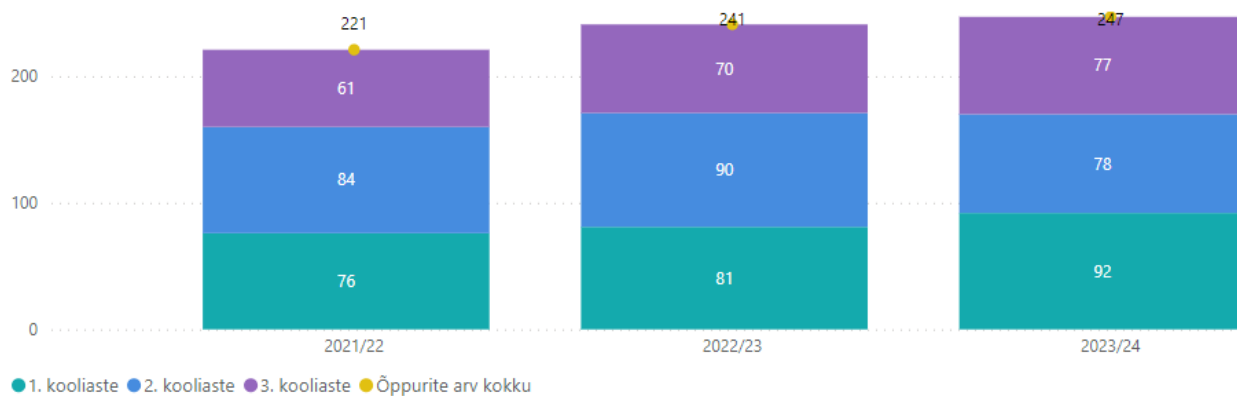
- Rohekonverentsil „Rohelise tuleviku heaks” meie õpilased tuuleautot ehitamas (foto: Janika Volga).
- Parimad gümnaasiumilõpetajad presidendi vastuvõtul (foto: Teele Särekanno).

2. Kohila Mõisakool

Kohila Mõisakooli kolmes kooliastmes õppis 31.12.2023 seisuga 247 õpilast.

Lisatud joonis õpilaste arvudest Kohila Mõisakoolis kooliastmete kaupa viimasel kolmel aastal (allikas: haridussilm.ee).

Olulisemad sündmused ja tegevused Kohila Mõisakoolis 2023. aastal:



- Karjäärinädal “Tööle kaasa!”, IX klassi kevadboll 21.04, Kohila hoovide päeva kohvik 19.08, õuesõppepäev 14.09, Kohila Mõisakool 11 ja lõpusõrmuste õnnistamine Hageri

kirikus 29.09, advendilaat 2.12, jõuluteenistus Hageri kirikus 16.12, kogu koolipere teatrikülastus - Estonia ballett "Pähklipureja";

- Aasta jooksul toimusid iseseisva õppimise päevad kõikidele klassidele, et kujundada aja planeerimist ja kasvatada iseseisvust ning ainenädalad (matemaatika, eesti keel, inglise keel);
- Keskkonnainvesteeringute Keskuse projekti kaudu toimus igale klassile loodusainete teemaline õppekäik;
- Kohila Mõisakooli mudilaskoor ja lastekoor osalesid XIII koolinoorte laulu- ja tantsupeol "Püha on maa";
- Toimused lastevanemate koolitused kogukonnale (Meelike Saarna "Laps nutimaailmas", Lii Lilleoja "Teismeiga-suhete proovikivi", Grete Arro "Kuidas toetada last iseseisvate õpioskuste kujundamisel?").



Foto:

- Mudilas- ja lastekoori osalemine XIII Koolinoorte Laulu- ja Tantsupeol „Püha on maa“

Huviharidus

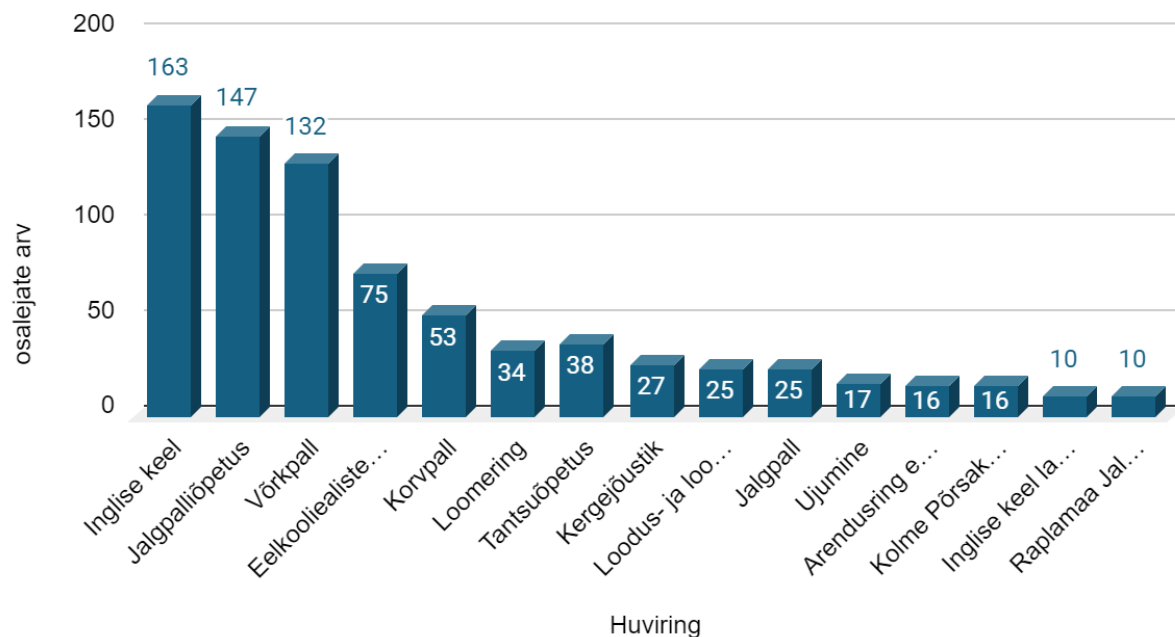
Kohilas tegutseb kolm spordi valdkonna huvikooli ning Kohila Kunstide Kool (KKK), mille tegevused jagunevad peamiselt kaheks: muusikakool ja kunstikool. Lisaks toimub Kohila Kunstide Koolis õpe täiskasvanutele ning muud sündmused (allikas: KKK [koduleht](#)).

Kohila valla spordivaldkonna huvikoolideks on Kohila Jalgpallikool (Püsivus) – 163 õppurit; Kohila Võrkpallikool – 25 õppurit ja Kohila Spordikool (kergejõustik, korvpall) – 105 õppurit. 750 Kohila valla elanikku käivad 106. erinevas huvikoolis 93. erinevas huviringis väljaspool Kohila valda (29. erinevas asukohas). Nende hulgas

- 66 eelkooliealist vanuses 2-6 a.
- 593 koolilast vanuses 7-18 a.
- 91 täiskasvanut vanuses 19-72 a.

Lisatud joonis huviringide osalejate arvudega, mille järgi kõige populaarsemad huviringid on inglise keel, jalgpall ja võrkpall. 10 ja enama osalejaga huviringid on järgmised (allikas: EHIS):

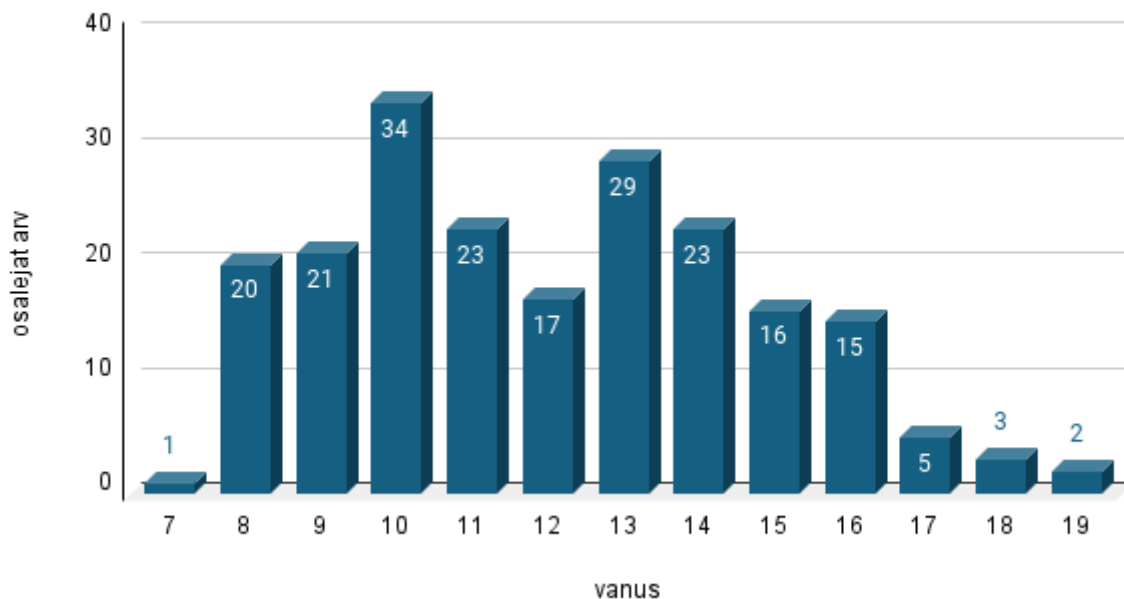
Osalejate arvud huviringides



Kohila Kunstide Kool

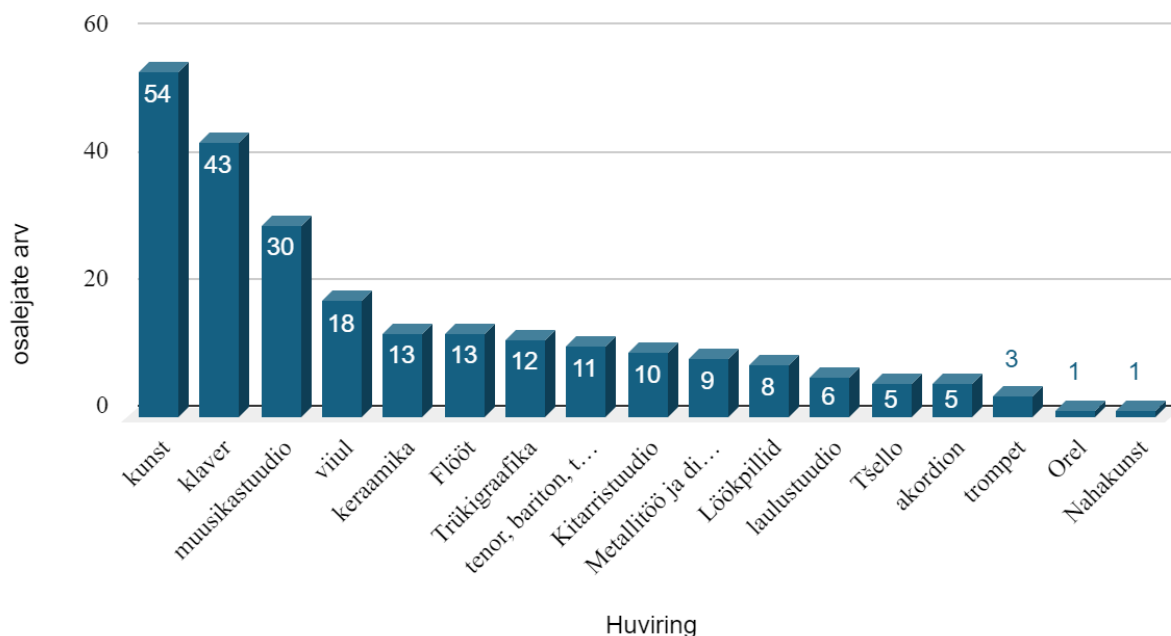
Kohila Kunstide Koolis (KKK) õppis 31.12.2023 seisuga 209 õppurit. Nendest 19 on õppurid rahvastikuregistri järgse elukohaga väljaspool Kohila valda. Vanuse järgi jaotuvad õppurid jämiselt (allikas EHIS):

Huviringides osalejate arvud vanuse lõikes



Osalejate arvu järgi on kõige populaarsemad huviringid kunst (osalejaid 54), klaver (43) ja muusikastudio (30). Täpsemalt jagunevad osalejad järgmiselt (allikas: EHIS):

Osalejate arvud huviringides



1. Muusikakool

Muusikakoolis saab õppida klaverit, viiulit, akordionit, trompetit, trombooni, metsasarve, flööti ning muusikastudios kitarri ja löökpille. Õpitakse individuaalsete õppekavade alusel, vastavalt õpilase võimetele ja võimalustele. Kohila Kunstide Koolis on võimalik õppida kunsti,

keramikat, graafikat, nahakunsti ja metalli. Muusikakoolis toimus 2023. a jooksul 21 suuremat õpilaskontserti, lisaks klassikontserdid lapsevanematele.

Olulisemad sündmused ja tegevused Muusikakoolis 2023. aastal:

- Noorte laulu- ja tantsupeo „Püha on maa“ ettevalmistused: kolm Kohila Kunstide Kooli puhkpilliorkestri pillilaagrit, orkestrilaager Türil laulupeo kavaga 6.–7.01.23, ja laulupeo eelproovid Tallinnas 12.02 ja 16.04;



- Seitse kontserti: uue aasta kontsert Tohisool 20.01, Eesti muusika kontsert Tohisool 21.02, sõpruskontsert Väandras M. Lüdigi saalis 18.04, Raplamaa vaskpilliõpilaste sõpruskontsert Raplas 12.05, kontsert eakatele Hageris rahvamajas 15.10, Jõulukontsert koos Nõmme muusikakooliga Tohisool 9.12, jõulukontsert Kohila Baptisti kirikus 17.12;
- Konkursid: H. Orusaare konkurss Türil 11.11;

- Neli paraadi: kaks paraadi Kohila

lasteaiastega ja koolilastega 23.02 ja Põnnide paraad 13.05, kooliõpilaste paraad 1.09.

Orkestrit juhatasid Meelika Välimäe ja Aigar Kostabi;

- 21. veebruaril toimus “Eesti Muusika Kontsert 2023”, mis on iga-aastane muusika- ja kunstikoolide vaheline koostööprojekt, mis on pühendatud Eesti muusikale ja heliloojatele. Kontserdi ülesehitus ja muusika-ajaloo lühitutvustus on meie juhtivmuusikaõpetaja Kai Ruljandilt;



25.–26. märtsil saavutasid meie õpilaste auhinnalised kohad vabariiklikul konkursil „Parim Noor Instrumentalist 2023“. 18. ja 20. aprill – hommikukontserdid Kohila Gümnaasiumi I klasside õpilastele;

- 10. novembril toimus Heli Kendra muusikastuudio tegutsemise 20. aasta juubelikontsert Tohisool;
- 17. novembril toimus Eesti Muusikakoolide Liit 30 – juubelikontsert Tohisool.
- 27. novembril toimus muusika- ja kunstikoolide ühine projekt "Bach, tema kaasaegsed muusikas ja kunstis" – kontsert (Kai Ruljand ja muusikakool) ja näitus kunstiõpetajate Avely Jaave ja Gudrun Koppeli juhendamisel.



Fotod:

- Muusikakooli orkester paraadil õpetaja Meelika Välimäe juhendamisel
- Iga-aastane Eesti muusikale ja heliloojatele pühendatud muusika- ja kunstikoolide vaheline koostööprojekt, eestvedaja meie juhtivmuusikaõpetaja Kai Ruljandi
- Heli Kendra muusikastudio 20. juubeliaasta kontsert Tohisoo mõisas 10. novembril

2. Kunstikool

Olulisemad sündmused ja tegevused Kunstikoolis 2023. aastal:

- 2. veebruaril “Jänese aasta” saabumise tähistamine koos muusikakooliga;
- 23. veebruaril õpilasnäitus Kohila Gümnaasiumis;
- 21. märtsil Tallinna Kunstihoone Lasnamäe paviljoni ja KUMU külastamine, osalemine



kahes haridusprogrammis.;

- 1. aprillil vabariiklikul laste ja noorte keraamikakonkursil "Savisellid 10";
- 2. mai – vabariiklikul koomiksi konkursil „Koomiks on kunsteos“;
- 11. aprillil Kehtna Kunstide Koolis Rapla maakonna laste ja noorte 20. kujutava kunsti konkurs „Oma silmaga 2023“ auhinnalised kohad;
- 2. mail vabariiklikul koomiksi konkursil „Koomiks on kunsteos“ auhinnalised kohad; 8. mail vabariiklikul koomiksikonkursil „Raharöövliid“ auhinnalised kohad;
- 22. mail lõputööde kaitsmine; juuni alguses kevadine sõit Helsingisse (Ateneum, Oodi ja Suomenlinna); juuni viimased õuetunnid, putukahotelli teostamine;
- 11. septembril toimusid kunstitunnid õues, PIZZA disainimine ja „põletamine“;
- 25. oktoobril külastas kunstikool Filmimuseumit;
- Novembris toimus graafika huviala õpilaste tööde näitus Tohisool fuajees. Juhendaja Gudrun Koppel;



- Animatsioonilaagrid toimusid: 22. märtsil, 3. juunil, 26. ja 27. augustil, 14. oktoobril ja 18. novembril. Juhendasid animaatorid Villem Tammaru ja Triin Sarapik-Kivi.

Fotod:

- Viiel korral aasta jooksul toimusid animatsioonilaagrid animaatorite Villem Tammaru ja Triin Sarapik-Kivi eestvedamisel
- Õue-kunstitundide töö: PIZZA disainimine ja „põletamine“ - 2 fotot

3. Täiskasvanute õpe

Olulisemad sündmused ja tegevused täiskasvanuõppes 2023. aastal:

- Jaanuarist kuni detsembri lõpuni toimus täiskasvanutele kaheksa keraamikakursust;
- 18. mail toimus õpetaja Veera Lepiku õmblusklassi õpilaste *catwalk* Tohisool pildistamine plakatite jaoks;
- 14.–15. augustil oli Itaalia kunstniku ja MIRROR – FACE TO FACE kuraatori Valeria Bertesina juhendatud tekstiili ja paberi värvimine (looduslike vahenditega) ja kunstnikuraamatu meisterdamise töötuba;
- 18. ja 29. november ja 2., 6., 9. detsembril toimusid „Klaasehete töötoad“ Tohisool, juhendaja Annika Saare.



Foto:

- Õpetaja Veera Lepiku õmblusklassi õpilaste *catwalk* Tohisool, pildistamine plakatite jaoks

Muud sündmused Tohisool

- Marju Riisikampi loengusarjad „Heli ja pilt I–V“, mille raames ta esines klavikordil ja orelil;
- 11. aprillil toimus Tohisool meile kõigile väga vajalik keskkonna-teemaline loeng Kohila Keskkonnahariduse Keskuse loodus- ja keskkonnahariduse spetsialistide poolt;
- 27. mail toimus Rahvusvahelise graafikanäituse „Mirror – Face to Face“ avamine Caldogno villas (arhitekt Andrea Palladio 1570) Vicenza linnas, Itaalias (Inga Heamäe sõitu näituse avamisele toetas Eesti Kultuurkapital, Eesti Vabagraafikute Ühendus);
- 28. mail toimus „Mõisapäev ja Potilaat“, mille avas pidulikult puhkpilliorkester. Potilaat ahju juures ja ümber oli näitus „Elust enesest“;
- 09.-31. juulil toimus XXIII rahvusvaheline puupõletusalase keraamika suursündmus;

Heli ja pilt

17. märtsil
kell 17.00

15.–17. sajandi
muusika ja
maalikunsti
näiteid.

Leonardo
da Vinci,
Giuseppe
Arcimboldo,
J. Buchner,
H. Scheidemann,
A. Schlick,
G. Cavazzoni,
B. Pasquini j.t.

Marju Riisikamp – orel

Koostööpartneria
HELI JA PILT toetab
riiklik huvihariduse
ja -tegevuse toetus
osavaltusele

- 10. augustil Itaalia, Eesti, Läti, Leedu kunstnike graafika näituse PEEGEL – NÄOST NÄKKU / MIRROR – FACE TO FACE avamine;
- 29. septembril MIRROR graafikanäituse lõpetamise puhul Raul Meel – *artist talk*, kunstniku vestlus Tohisool;
- 11. detsembril külastas Kohila Kunstide Kooli USA suursaadik George P. Kent;
- 19. detsembril Heini Soobiku töötuba ja jõulupidu Kunstide Kooli töötajatele.



Fotod:

- Kontsertnäituse "Heli ja pilt" plakat
- USA suursaadik George P. Kent külastusvisiit Kohilas 11. detsembril 2023

Tunnustuse pälvisid järgmised õpetajad:

- 18. veebruaril pälvis vaskpillide õpetaja Meelika Välimäe Eesti Kultuurkapitali Raplamaa Ekspertgrupi poolt KULTUURIPREEMIA 2023
- 23. veebruar – Kohila Kunstide Kooli puhkpilliorkestrile ja tema dirigentidele Meelika Välimäele ja Aigar Kostabile Kohila valla tunnustuspreemia – PARIM ÜHENDUS 2023
- Heli Kendra – Kohila valla aasta eluedendaja 2023 ja Raplamaa Kultuurkapitali aastapreemia laureaat 2023
- Kohila valla aukiri 2023 – kunstiõpetaja Gudrun Koppel
- Kohila valla aukiri 2023 – Tiit Saarna

Noorsootöö - Kohila Avatud Noortekeskus(ANK)

Aastal 2023 oli Kohila Avatud Noortekeskus täis mitmekesiseid ja põnevaid tegevusi, mis keskendusid noorte arengule ja heaolule. Lisaks panustati kogukonna ellu, korraldades koostöös Kohila Noortevolikoguga nii muusikapäeva kui ka vastlapäeva, kus osalesid mitmed kohalikud organisatsioonid nagu Kohila Keskkonnahariduse Keskus ja Noored Kotkad.

Olulisemad sündmused ja tegevused Kohila ANK-is 2023. aastal:

- Suvekuudel oli tähelepanu keskpunktis noorte praktiline töökogemus, kus valla malevlased said esmaseid töökogemusi nii juunis kui ka augustis. Kokku osales malevas 46 noort;
- Tervise ja heaolu valdkonnas astuti olulise samm: koos noortega kirjutati Eesti Avatud Noortekeskuste Ühenduse projektivooru "Ideepuhur" projekt nimega Vaimusära. See võimaldas läbi erinevate vaimse tervise töötubade tuua noortekeskusesse palju uusi noori ning pakkuda neile vajalikku tuge;
- Tähistati Maailmapäeva, keskendudes teekonnale eetilise tarbimiseni, mille raames korraldati koostöös MTÜ Mondoga mitmeid töötubasid noortele;

- Viidi läbi mitmeid mänguturniire, sealhulgas 5-mängu (piljard, lauatennis, lauajalgpall, käesurumine, õhuhoki), UNO ja halli-galli turniire, kus noored said oma oskused proovile panna. Üritused olid noorte seas väga populaarsed;
- Jätkati traditsioonilise Halloweeni ürituse korraldamist, kus osales umbes 110 noort;
- Rahvusvahelises suhtluses oldi aktiivsed, korraldades noortevahetusi nii Eestis kui ka Türgis ning saates noorsootöötajaid õpirändele mitmetesse Euroopa riikidesse nagu Poola, Sloveenia ja Läti. Lisaks ollakse rahvusvahelise info vahendamise platvormi Eurodeski kaudu maakonnale oluliseks teabeallikaks;
- Üle maakonna kirjutati NEET projekt, mis võimaldas palgata noorte heaolu spetsialisti, kelle ülesandeks on toetada noori, kes ei õpi ega tööta ning ei kuulu ühtegi toetavasse süsteemi. Projekt kestab aasta 2027 lõpuni ning selle eesmärk on suunata noored tagasi haridusteele või tööturule;
- Aasta lõpus alustati SPIN programmi koostumistega, mis keskendub noorte sotsiaalsete ja enesejuhtimisoskuste arendamisele läbi jalgpalli ja erinevate töötubade. Programm pakub professionaalset juhendamist nii võistkonnana kui ka individuaalselt ning rõhutab olulisi oskusi nagu enesekontroll, suhtlemine ja eesmärkide seadmine. SPIN programmi tegevustega alustatakse kevad 2024.

Kokkuvõttes oli aasta 2023 Kohila Avatud Noortekeskuse jaoks täis mitmekesiseid tegevusi ja olulisi sündmusi, mis panustasid noorte arengusse ja kogukonna ellu.

Sport

Kohila valla sporditegevuse keskne asutus Kohila Spordikeskus viis 2023. aastal ellu mitmeid uusi tegevusi, mis võimaldas tõsta teenuse kvaliteeti ning luua uusi võimalusi.

Olulisemad tegevused Kohila Spordikeskuses 2023. aastal:

- Jaanuaris toodeti spordikeskuse terviserajal esimest korda kunstlund, tänu millele tekkisid tingimused, et terviserajal sai sõltumata muutuvatest ilmaoludest suusutada kogu talveperioodi. Sellest oli suur kasu gümnaasiumi õpilastele, kes said kogu suusaveerandi aktiivselt tegevuses olla;
- Veebruaris täiendati spordikeskuse jõusaali inventari;
- Aprillis viidi läbi korrapärane staadioni jalgpallimuru hooldus (kobestamine, murukülv ja väetamine);
- Juunis toimus korrapärane ventilatsioonisüsteemi puhastamine ning kontrolliti ning hooldati kõik ohutusega seonduvad süsteemid;
- Aasta lõpus alustati spordikeskuse riietusruumide renoveerimisega. Remonditi kaks esimest riietusruumi.

2023. aasta oli üle-eestiline liikumisaasta, millest ajendatuna oli Kohila valla sporditegevuses suunatud palju ressursi spordi- ja liikumisharrastustega seotud tegevuste arendamiseks. Kokku korraldati valla poolt 45 erinevat sündmust, mis olid suunatud erinevatele sihtgruppidele.

Olulisemad spordisündmused Kohila vallas 2023. aastal:

- Toimus 11. etapist koosnev pühapäevasportlastele mõeldud Kohila Spordisõprade Võistlussari;
- 9-etapiline staadioni pikamaajooksu sari jooksupharrastajatele;

- Kevad- ja sügiskuudel toimus liikumisaasta programm, mille raames toimus liikumisõhtuid alustavatele liikumisharrastajatele ning viidi läbi ka sündmusi, mis oli suunatud osalemiseks kogu perega;
- Muude tegevustena saab välja tuua täiskasvanud sportlaste tunnustamist 2023. a vabariigi aastapäeva vastuvõtul ning noorsportlaste tunnustamist maikuu, mis korraldati koostöös Kohila Avatud Noortekeskusega.

Üheks oluliseks tegevusharuks oli Kohila valla esinduste osalemine omavalitsuste vahelistel spordivõistlustel, nii maakondlikul kui vabariiklikul tasandil. Kohila valla harrastussportlased osalesid aktiivselt Raplamaa Spordiliidu poolt korraldatud spordimängudel ning aasta alguses võeti osa omavalitsuste talimängudest, mis toimusid Tartus ja Elvas.

Kultuur

Valla hallatavad asutused, mis tegelevad kultuuritööga on: Kohila Raamatukogu, Hageri Raamatukogu, Hageri Muuseum ja Hageri Rahvamaja.

1. Kohila Raamatukogu

2023. aastal oli Kohila Raamatukogul 2066 lugejat. Lugejate arv kasvas 125 lugeja võrra. Raamatukogu külastati 30 267 korral ja laenutati 44 799 teavikut. Raamatukogu sai juurde 1705 eksemplari teavikuid, sh osteti 1608 ja annetati 97 teavikut. Kustutati 2041 raamatut, 130 perioodilise väljaande aastakäiku ja 1 auvis.

Aasta jooksul korraldati 26 kirjandus- ja kultuuriüritust. Eksponeeriti 43 näitust ning teavikute väljapanekut. Toimusid ettelugemishommikud ja temaatilised raamatukogutunnid lasteaialastele, tegevust jätkas algklassiõpilaste huviring Muinasjutu-kunstituba.

Raamatukogu kasutajate ja laenutuste arv suurenes ning suurenes ka külastuste arv. Kohila Raamatukogu saavutas endale seatud eesmärgi – ületada lugejatearv 2000.

Raamatukogu lugemissaalis on 3 avaliku internetipunkti arvu, 2023. aastal kasutati arvuteid 861 korral, 221 kasutaja poolt. Raamatukogu tegi koostööd valla haridusasutuste ning valla ja maakonna raamatukogudega. Kohalikud seltsid ja ühingud kasutasid raamatukogu ruume oma ürituste läbiviimiseks.

2022. aastal avatud raamatukogu laenutuskapp on leidnud järjest rohkem kasutust. Kasvanud on ka lugejate e-teenuste kasutamise teadlikkus. Elektroonilisest kataloogist otsingute arv kasvas taas, 56%-lt 60% peale. Samuti kasutavad lugejad kiirpikenduse linki, mis on kiireim viis raamatu kasutamise pikendamiseks.

Järjest rohkem on raamatukogu väljas olnud ka väliüritustel, nii Hageri kihelkonnapäevadel kui ka Kohilas toimunud Jõulumaal.

2. Hageri Raamatukogu

Hageri Raamatukogu tegutseb Hageri Rahvamaja ruumides. Registreeritud lugejaid oli 2023. aastal 321, sh lapsi 109. Külastuste arv oli 4675, sh laste külastusi 1 590. Kojulaenutusi oli 7 055, sh lastele 931. Väga hea on koostöö samas majas asuva Kohila Gümnaasiumi Hageri klassidega ja Sutlema Linnupesa lasteaiaga. Lugejate ja laenutuste arv viimasel aastal kasvas, seda ka laste hulgas. Laste jaoks on populaarne suvine Bingo-lugemine. Sellest võetakse hea meelega osa.

3. Hageri Muuseum

Muuseumil on oluline roll täita kihelkonna ajaloo säilitamisel. Muuseum teeb koostööd kõikide Raplamaa ning ka kogu Eestimaa muuseumite, mälu- ja haridusasutustega, samuti osaleb

maakonna turismiteenuse pakkujate ringis. Kahjuks on soikunud MTÜ Raplamaa Turismi tegevus, millega samuti sai varasemalt koostööd teha. Uued koostööpartnerid on aga Kesk-Eesti Turism ja Rapla Mälukeskus.

2023. aasta kõige suurem muutus Hageri muuseumis, oli uue juhataja ametisse seadmine. Kahjuks lahkus 2023. aasta suvel senine juhataja jäädavalt, mistõttu oli vaja leida muuseumile uus juht.

Hageri Muuseum asub Hageri alevikus aadressil Kohila tee 5, tuntud ka kui Hageri apteegimaja, endistes apteegiruumides ja apteekri elamises. Püsiekspositsiooni moodustab 20. sajandi I poole apteegi ja apteekri elamise sisustus, mida võib üle kanda ka laiemas plaanis kihelkonnakeskuse elu-olu kujutavaks väljapanekuks 20. sajandi I poolest. Näituste pinnana kasutatakse nii püsiekspositsiooni ruumi kui verandat (soojal ajal), aga ka väliruumi – Hageri Hooldekodu piirdeaeda (plangunäitus), samuti Hageri kogudusele kuuluva puukuuri tänavapoolset külge. 2022. Aastast on kasutusel pööningukorrus.

Muuseumihoone on riikliku kaitse all kui ajaloomälestis. 2021. aastal omandas Kohila vald apteegi- ehk muuseumimaja tervikuna. Hoone vajab kapitaalremonti. Ettevalmistustööna valmis 2020. a lõpus maja ruumide terviklahenduse eskiisprojekt muuseumiruumidena kasutuselevõtuks, mis saaks olla edasiste planeeringute aluseks. Esikiislahendused töötas välja kogenud muuseumite sisekujundaja Tea Tammelaan (välja töötanud - kujundanud Ilon Wiklandi muuseumi, Tartu mänguasjamuuseumi, Tammsaare muuseumi jpt). 2021. aastal tutvus hoonega Muinsuskaitseamet ja tegi ettekirjutuse uuringute läbiviimiseks, et amet saaks väljastada kapitaalremondi projekteerimise eel muinsuskaitse eritingimused. Ühtlasi oli arutluse all maja kaitse – ajaloomälestise- muutmise arhitektuurimälestiseks, sest hoone on ehituslikult huvitavate detailidega. 2021. aasta viimasel veerandil toimuski võimalike uuringute läbiviija- Sova Arhitektid OÜ, kes alustas kohe ka arhiiviuuringutega. Maja ehituslik uuring toimus 2022. a alguses.

Hoonesisest remonti 2023. aastal ei toimunud. Küll aga sai koristatud endise apteekri korter ja muuseumi tööks kasutusele võetud. Nii toimusid apteekri toas erinevad üritused – kontserdid jms.

Muuseumis töötab juhataja. Puudus on lisatööjõust, eriti sellisest, kes suudaks teha füüsilist tööd – näituste ettevalmistamine, mööbli liigutamine.

Olulisemad sündmused ja tegevused Hageri Muuseumis 2023. aastal:

- Näitusi toimus 4 (muuseumi ja erakogude baasil);
- Suuremad üritused olid Hageri kihelkonnapäev-(ajalookonverents), Muuseumiöö ja osavõtt Ööbikuööde festivalist , Raplamaa folklooripäev lastele, Midrimaa;
- Töötoad : Tinktuuride valmistamine, kartulivorsti valmistamine;
- Matkad: Hageris Hageri noortekeskusega, Käoküla tamme juurde, Vilivere maastikukaitsealale, Viliverest Hageri Muinaskülla;
- Muuseumitunde korraldati 4;
- Mais viidi koos naiskodukaitsega muuseumi juures läbi talgud ja allika puhastamise talgud Loonel;
- Juunikuus toimus õpilasmalev;
- Rajati ravimtaimede peenar;
- Juulis mälestati endist Hageri apteekrit;
- Hingedepäeval korraldati kontsert.

Muuseumisse annetati esemeid palju, kuid arvele võeti 5. Muuseumit külastas 855 inimest (1 kuu oli muuseum suvel suletud), sh.oli gruppe 25, perekondi 73, välismaalasi 8.

4. Hageri Rahvamaja

Hageri rahvamaja tegevuse eesmärgiks on piirkonna kultuuriline teenindamine. Rahvamajal on oluline roll kihelkonna kultuuripärandi säilitamisel. Hageri rahvamaja teeb koostööd kõikide Rapla maakonna rahvamajadega. Hommikuti jagatakse ruume Kohila Gümnaasiumi Hageri klassidega. Koolitunnid toimuvad nii rahvamaja saalis kui ka arvutiklassis. Samuti kasutab kool üks kord kuus rahvamaja saali oma suuremate kooliürituste läbiviimiseks. Kõigil on võimalus maja erinevaid ruume rentida erinevateks sündmusteks ja tähtpäevadeks. Lisaks toimuvad regulaarselt ka erinevad ringid ja trennid igas vanuses külastajatele. 2023. aastal rentisid rahvamaja mitmed Kohila valla ettevõtted oma pidupäevade tähistamiseks. Erinevad Kohila valla MTÜ-d, külaseltsid ning ka eraisikud pidasid oma koosolekuid ja tähtpäevi Hageri rahvamajas. Toimusid ka Hageri Kihelkonnapäevad, mida korraldatakse iga 5 aasta tagant. Korraldati üle 60 ürituse, kus osales üle 4000 inimese. Osad üritused toimusid ka vabas õhus. Regulaarselt käidi ka Kohila valla mälumängu mängimas, kokku 12 meeskonda. Hageri rahvamaja on Kohila valla ainus kultuurimaja, mille olulisus valla ning ka maakonna pildis on kultuuri eestvedajana väga suur. Hoone on vana ja väärikas ning vajab igal aastal investeringuid. Loodetavasti 2024. aastal jätkuvad hädavajalikud remonttööd.

2023. aastal sai rahvamaja endale uue juhi.

Sotsiaalhoolekanne

Vallavalitsuse sotsiaalosakonna eesmärk on korraldada abivajavatele vallaelanikele sotsiaalteenuste, sotsiaaltoetuste ja vältimatu sotsiaalabi kättesaadavus. Samuti tuleb ellu viia lastekaitseeadusest kohalikule omavalitsusele tulenevaid ülesandeid, näiteks laste abivajaduse hindamine, abivajavate ja hädaohus laste abistamine. Sotsiaalosakonnas töötab neli ametnikku: sotsiaalnõunik, sotsiaaltöö spetsialist ja kaks lastekaitse spetsialisti. Lisaks on sotsiaalosakonna struktuuris veel viis tugisikukohta. Tugisikud osutavad hetkel teenust lasteaedades ja koolis. Kohila Vallavolikogu sotsiaalkomisjon tegeleb erinevate muudatusettepanekute tegemisega sotsiaalhoolekande paremaks korraldamiseks.

Sotsiaalteenustest on tagatud kõikide sotsiaalhoolekande seaduses sätestatud teenuste pakkumine. Nendeks on: koduteenus, väljaspool kodu osutatav üldhooldusteenus, tugisikuteenus, täisealise isiku hooldus, isikliku abistaja teenus, varjupaigateenus, turvakoduteenus, sotsiaaltransporditeenus, eluruumi tagamise teenus, võlanõustamisteenus, lapsehoiuteenus, asendushooldusteenus ja järelhooldusteenus. Teenuseid osutab vald ise (eluruumi tagamise teenus) või erinevate koostööpartnerite kaudu (näiteks asendus- ja järelhooldusteenus, väljaspool kodu osutatav üldhooldusteenus, koduteenus, võlanõustamisteenus). Mõned teenused ostetakse nii sisse, kui ka pakutakse ise vastavalt vajadustele (nt tugisikuteenus).

Lisaks sotsiaalhoolekande seaduse alusel pakutavatele teenustele, on võimalik pakkuda abivajajatele näiteks psühholoogilist nõustamist või erinevaid teraapiaid.

2023. aastal:

- toimus kahe kuni kaheksa aastaste lastega peredele vanemlusprogrammi „Imelised aastad“ kaks koolitustükki;

- alustati 28 uut menetlust laste osas, kes on kas abivajavad perekonnas oleva lähisuhtevägivalla või haridusliku erivajaduse vms pärast;
- osales vald projektis „Kodud tuleohutuks 2023“. Selle raames muudeti tuleohutuks kaks majapidamist. 2023. aastal jätkati pilootprojektiga „Isikukeskse erihoolekande teenusmudeli rakendamine kohalikus omavalitsuses“, millega pakuti raske, sügava või püsiva psüühilise erivajadusega vallaelanikele erinevaid, nende toimetulekut toetavaid ja edendavaid teenusekomponente.

Valla territooriumil asub Hageri Hooldekodu eakatele. Selles on 90 kohta nii kohalikele kui ka ümbruskaudsete valdade ja linnade elanikele. 2023. aasta lõpuks osales vald 58 eaka üldhooldusteenuse kulude katmisel hooldekodudes. Koduteenust pakkus MTÜ Kohila Turvakeskus. Antud teenuse kulu oli eelmisel aastal 30 000 eurot. Eluruumi tagamise teenust osutatakse üürilepingu alusel 19 vallale kuulavas korteris, kus elab 33 elanikku: sh 7 pensionäri ja 11 alaealist last.

2023. aastal maksti toimetulekutoetust kogusummas 128 311,46 eurot. 2023. aasta lõpuks oli makstud toetusena toimetulekutoetust 76 leibkonnale. Võrdluseks: 2022. aastal maksti toimetulekutoetust kuus keskmiselt 32 leibkonnale, kogusummas 115 686 eurot. 2021. aastal oli see summa 79 492 ja toetuse saajaid keskmiselt 28 leibkonda. 2020. aastal 85 377 eurot ja 29 leibkonda.

Valla eakatel on võimalus koos käia ja tegeleda erinevate harrastustega MTÜ Kohila Turvakeskuse ruumides, mis asuvad Kohila Vallavalitsuse kõrval asuvas hoones, vanas vallahajas (Vabaduse 1/1). Juba 2016. aastast tegutsevad seal aktiivselt ka MTÜ Kohila Turvakeskuse intellektipuudega ja psüühilise erivajadusega kliendid, kellele osutatakse erihoolekande- ja sotsiaalteenuseid. Pidevalt ja jõudsalt tegeletakse erinevate sotsiaalteenuste arendamisega. 2018. aastal avati pesumaja, mis pakub palgalist tööd viiele vaimupuudega ja psüühilise erivajadusega inimesele ja kahele juhendajale. Pesumaja teenust pakutakse valla ettevõtetele ja elanikele. Käsitöötuba pakub palgalist tööd kümnele intellektipuudega inimesele ja kahele tegevusjuhendajale. Kõik MTÜ Kohila Turvakeskuse pakutavad teenused aitavad ning toetavad psüühilise erivajadusega inimeste ühiskonnaelus osalemist ja kaasamist kohaliku kogukonna tegevustesse ning psüühiliste erivajadustega inimeste võimetekohast osalemist tööhoives. Keskuses käivad ka kodudes elavad vaimupuudega ja psüühikahäirega kliendid, kellele on võimalus töötubades teha töösarnast tegevust ja osaleda erinevates teraapiates.

Koduteenust on saanud 11 klienti, päevahoiuteenust kaks erivajadusega klienti. Koduteenuse arendamisega on saanud tööd kaks hooldajat ja päevahoiuteenusel on loodud kaks töökohta.

Jätkati supiköögi teenuse pakkumist ligikaudu 30 kliendile kaks korda nädalas. Samuti pesupesemise teenust valla eakatele. Õppetegevuses osales kokku 16 klienti kodudest ja Katikodust. Ruumide kommunaalkulud on vallavalitsuse kanda.

2023. aastal maksti hooldajatele toetust summas 7370 eurot. 2023. aasta lõpu seisuga oli 16 raske ja sügava puudega täiskasvanud isikule määratud hooldaja, kellele vald maksis hooldajatoetust. Lisaks oli määratud hooldaja ka neljale raske- ja sügava puudega lapsele.

Kohila Vallavalitsus oli 2023. aastal eestkostjaks 15. lapsele, sügisest 13. lapsele, sest kaks läksid järelhooldusele. Neist 3 olid hooldamisel perekonnas, 12 asendushooldusteenusel perekodus.

Antud teenuste osutamiseks ja korraldamiseks kulus aasta jooksul 367 906,19 eurot ning teenuseid osutati täies mahus riigi poolt vastava eesmärgi täitmiseks, kohalikule omavalitsusele eraldatud vahenditest ning kohaliku omavalitsuse enda vahenditest.

Alates 2018. aastast taastati riiklik matusetoetus. Riik eraldab selleks vahendeid arvestusega, et ühe matusetoetuse suurus on 250 eurot. Kogukulu antud toetusele 2023. aastal oli 16 250 eurot, vormistati kokku 65 toetust. Võrdluseks: 2022. aastal maksti matusetoetust välja 14 000 eurot, vormistati kokku 56 toetust.

Lapse sünnitoetuse suurus Kohila vallas on 400 eurot ning kolme ja enama lapse sünnitoetus 500 eurot. Toetust makstakse välja kolmes osas. 2023. aastal maksti sünnitoetusena välja 22 800 eurot. Võrdluseks toome välja, et 2022. aastal maksti toetusena välja 22 900 eurot 2021. aastal maksti toetusena välja 31 300 eurot, 2020. aastal 29 800 eurot ja 2019. aastal oli toetussumma 32 800 eurot.

Suhtekorraldus

Vallas toimuvaid sündmusi kajastatakse valla kodulehel, Facebookis ja Kohila valla ajalehes. Videomaterjal on leitav Kapa Kaamera YouTube'i kanalil.

2023. aastal ilmus valla ajaleht iga kolme nädala tagant, välja anti 17 lehenumbrit (tiraaž 3400), väljaanne koosnes keskmiselt 12 leheküljest. Vahelekena ilmus kolmel korral Kohila Noorteleht (4 lk) ja kahel korral Kohila Roheleht (4 lk).

Tunnustused

Raplamaa Omavalitsuste Liit tunnustas 17. veebruaril Sotsiaalvaldkonna auhinnaga neid, kes on märkimisväärselt kaasa aidanud Raplamaal sotsiaalvaldkonna edendamisele, panustanud arendamisele ja oma tegevusega väärtustanud inimeste heaolu ja sotsiaalsel turvalisust kogukonnas. Tunnustuse pälvis Kohila Spordikeskuse juht Artur Ojasalu.

17. veebruaril tunnustati neid, kes on aastate jooksul saavutanud oma tegevuses kõrge taseme või panustanud Raplamaa oluliste kultuuri- ja spordisündmuste arengusse. Tunnustuse pälvis Kohila Kunstide Kooli puhkpilliõpetaja ja orkestrijuhth Meelika Välimäe.

23. veebruaril tunnustati Kohila Gümnaasiumis valla tublimaid ning anti üle valla teenete- ja vapimärk:

- Teenetemärk: Aavo Kergand
- Vapimärk: Vahur Tarkmees
- Elutöö preemia: Astrid Kinkar
- Kuldaväärt koolmeister: Taili Vahesaar
- Elu edendaja: Priit Palk
- Parim ühendus: Kohila Kunstide Kooli puhkpilliorkester
- Aukirjad: Arvo Kilk, Milvi Kangur, Meeri Ehandi, Aime Indrekans, Kristi Sarapuu, Otto Ehitab OÜ, Tehnikakeskus OÜ, Liisi Ploomipuu, Jane Pregel, Silvi Vingel, Ethel Mäekivi, Eimar Sikman, Priit Randpöld, Maire Park

- Parim veteransportlane: Aavo Kergand
- Parim võistkond: Kohila Püsivus Naiskond, võistkonna liikmed: Marii Veskimäe, Marleen Veskimäe, Kati Reisspass, Liisa Maadler, Pille Visser, Triin Mölder, Kätlin Murre, Kristina Mägi, Annika Pajupuu, Getter Lehtsaar, Katleen Kostikov, Kadri Aedmäe, Reti Ojasalu, Veronika Paletzky (treener Kaido Mägi)
- Parim treener: Madis Kesküla (võrkpall)
- 2. mail tunnustati Kohila raamatukogus kirjandusvõistluse „Kui ma oleksin vallavanem...“ osalejaid. Võistlusele esitati kaheksa lühijuttu ja kaks luuletust, mis kõik keskendusid Kohila valla probleemidele ning noorte soovidele ja unistustele nende lahendamiseks. Võistluse võitis Marie Lisell Jänes tööga – “Unenägu vallavanemaks olemisest”.
- Kohila valla aasta vanaema 2023 tiitli pälvis Milvi Kangur, Kohila valla aasta ema 2023 tiitli Suzan Sarapuu-Velbaum.
- 1. oktoobril peetud omavalitsuspäeval tunnustati Kohila arendusnõunikku Herkki Olot Rapla maakonna hõbedase rinnamärgiga.
- 11. oktoobril tunnustati Kohila raamatukogus konkursist „Kaunis kodu 2023“ osavõtjaid.
- Kohila valla aasta isa 2023 tiitli pälvis Rene Vinnal.
- Kohila valla külade sädeinimese tiitli sai Kaisa Högren.
- Kohila valla aasta küla 2023 on Rabivere küla.

Kohila vallast valiti Euroopa Liidu poolt toetatud projektide hulgast 30 parima hulka projekt “Kohila valla ühisveevärgi ja -kanalisatsiooni- süsteemide rajamine” konkursil “Südamega tehtud eurotegu”.

Kaasav eelarve

2023. aastal osales kaasava eelarve taotluses kaks ideed. Lisaks Kohilas asuvale spordiväljaku parendamisele, sooviti arendada ka Sutlema küla spordirajatisi.

Rahvahääletuse statistika:

- Kohila Mõisakooli multifunktsionaalse spordiväljaku uuendus 125 häält;
- Sutlema küla staadioni renoveerimine ja sporditarvete maja soetamine 67 häält.

Välissuhted

Kohila vallal on sõprussuhted viie, teises riigis asuva, omavalitsusega: Soomes Loviisa ja Lapinjärvi, Itaalias Montopoli di Sabina, Moldovas Raženi ja Lätis Ergli vald. Allasutustest on aktiivsemalt osalenud välissuhtluses Kohila Gümnaasium, kes on kaasatud mitmesse rahvusvahelisse projekti, mis võimaldab õpetajatel ja õpilastel külastada erinevaid Euroopa Liidu riike.

Maakorraldus

31.12.2023 seisuga oli omavalitsuse maafondist (kokku 23 012 ha) registreeritud riigi maakatastris 8549 katastriüksust, pindalaga 23 011 ha. Neist 84 katastriüksust registreeriti 2023. aastal. Katastrisse on kandmata veel 1,1 ha maad.

Kõlvikute lõikes on haritavat maad 6213,8 ha, looduslikku rohumaad 1389,0 ha, metsamaad 11 673,6 ha, õuemaad 1023,7ha ja muud maad 2710,9 ha.

Maa sihtotstarvete lõikes on elumumaa katastriüksusi 5278, ärimaid 60, tootmismaa katastriüksusi 210, veekogude maa katastriüksusi 8, transpordimaa katastriüksusi 711, jäätmeohidla maa katastriüksusi 7, riigikaitsemaa sihtotstarbega 2 katastriüksust, kaitsealuse maa sihtotstarbega 1, maatulundusmaa sihtotstarbega katastriüksusi 1992, sihtotstarbeta maad 70, mäetööstusmaa sihtotstarbega 7, turbatööstusmaa sihtotstarbega 1 ja sotsiaalmaa sihtotstarbega 202 katastriüksust.

31.12.2023 seisuga oli maakatastris registreeritud:

- tagastatavat maad pindalaga 8117,5 ha, s.o 35 % kogu maakatastris registreeritud maast;
- ostueesõigusega erastatavat maad 4307,5 ha s.o 18,7 % kogu maakatastris registreeritud maast;
- enampakkumisega erastatavat maad 40,0 ha, s.o 0,2 % kogu maakatastris registreeritud maast;
- vaba põllumajandusmaad erastatud 1049,1 ha, s.o 4,6 % kogu maakatastris registreeritud maast;
- vaba metsamaad erastatud 746,9 ha, s.o 3,2 % kogu maakatastris registreeritud maast;
- riigi omandis olevat maad 8118,80 ha, s.o 35,2 % kogu maakatastris registreeritud maast;
- munitsipaalmaad 631 ha, s.o 2,7 % kogu maakatastris registreeritud maast.

2023 aastal taotleti juurde valla omandisse 7 ribamaa katastriüksust ja üks peremehetu ehitise juurde. Sihtotstarbega sotsiaalmaa on nendest 350,9 ha maad (202 katastriüksust).

2023. aastal tegeleti kinnisasjale juurdelõikena liidetava maa omandamiseks ja katastriüksuse piiride muutmiseks Kure tn 9a, 11a, 13a, 15a, 17a, 19a, 21a, 23a, 25a ja Ilvese juurdelõige osas. Maareformijärgsed toimingud, sealhulgas kinnistute jagamise menetlused (16 katastriüksust), annavad ülevaate huvist moodustada katastriüksusi, millele on võimalik taotleda ehitusõigust ja asuda Kohila valla hajaasustuses elama. Maakasutuste korrastamiseks oli menetluses 12 kinnistu omavaheliste piiride muutmise.

Rail Baltic raudteetrassi projekti elluviimisega seoses oli vajalikke maade jagamistoiminguid 18 kinnistu osas.

Munitsipaalmaale on seatud aasta jooksul sideehitiste valdajate (Elektrilevi OÜ, Enefit Connect OÜ) kasuks kokkuleppeline sundvaldus 34 munitsipaalomandis oleva katastriüksuse osas ja isiklik kasutusvaldus 12 katastriüksuse osas (Kohila Vineer OÜ ja Linström OÜ). Maakasutusõiguse andmine on loonud elektriliitumisvõimalused, toonud kaasa elektriühenduste paranemise ja võimaluse valla elanikel ja vallas tegutsevatel asutustel liituda sideprojektidega. Aadressiandmete valdkonnas on Rahandusministeeriumi eestvedamisel toimetatud aadressiandmete korrastamist ja täpsustamist.

Lisaks viidi läbi menetlus kohanimede määramiseks (Puraviku ringtee, Kivipuraviku, Kasepuraviku, Pihlapuu, Maakivi põik, Maakivi tänavad) ja muudeti lähiaadresse endiste aiandusühistute territooriumil (Puraviku vkt 130 krunti, Standardi vkt 30 krunti) ja detailplaneeringu alal (Pähklimetsa tn 11- 14 krunti).

Anti nimetusi bussipeatustele: Salu, Soone, Kohila raudteejaam, Hageri rahvamaja, Viigi ja Vabaduse.

Detailplaneeringute (Pähklimetsa tee 11) elluviimisel, s.o. peale maakorraldustoimingute teostamist, taristu väljaehitamist, tekivad katastriüksused, mis annavad võimaluse inimestele omandada Kohila valla detailplaneeringu alal ehituskrunt.

Valla omandisse saadi tasuta Põhjakodu detailplaneeringu arendajalt, osaühingult VaraInvest, neli katastriüksust, aiandusühistult Aespa Puravik neli Puraviku üldmaa katastriüksust, omandati avalikuks otstarbeks, kohaliku omavalitsuse ülesannete täitmiseks likvideeritud aiandusühistute Tarmeli, Carmeni, Nõgese ja Ene üldmaad.

Valla kasuks seati notariaalselt isiklik kasutusõigus tee avalikuks kasutamiseks kahele eramaale Saeveski tänava ja Karuvatsa tee osas.

Valla omandis olevat maad renditi 178 kasutajale kas aiamaaks või küttepuude ladustamiseks.

Hoonete alane ehitustegevus

Menetletud ja väljastatud ehituslubasid, ehitusteatisi, projekteerimistingimusi.

Arv (tk)

| Tegevuse nimetus | 2023 | 2022 |
|--------------------------|------|------|
| Ehitusteatised | 376 | 889 |
| Ehitusload ja -teatised | 126 | 157 |
| Kasutusteatised | 86 | 84 |
| Kasutusload ja -teatised | 74 | 72 |
| Projekteerimistingimused | 51 | 6 |

Planeerimistegevus

Algatatud ja kehtestatud detailplaneeringuid

Arv (tk)

| Tegevuse nimetus | 2023 | 2022 |
|---|------|------|
| Algatatud detailplaneeringuid: | 1 | 7 |
| 2023 | | |
| 1. Jõe tn. 5 detailplaneering | | |
| 2022 | | |
| 1. Sõerumõisa, Sõõru, Sõerupargi, Vanakubja ja Tammesõõri kinnistute detailplaneering | | |
| 2. Tirtsu kinnistu detailplaneering | | |
| 3. Viljandi mnt 39 kinnistu detailplaneering | | |
| 4. Sõeru ja Anderi kinnistute detailplaneering | | |
| 5. Rail Baltica Kohila raudteejaama detailplaneering | | |
| 6. Aruvälja haljak ja Aruvälja pumpla kinnistute detailplaneering | | |
| 7. Põhjakodu kinnistu detailplaneering | | |

| Tegevuse nimetus | 2023 | 2022 |
|---|------|------|
| Kehtestatud detailplaneeringuid: | 2 | 5 |
| 2023 | | |
| 1. Kasteheina ja Jõemetsa tee 5 detailplaneering | | |
| 2. Anderi ja Sõeru detailplaneering | | |
| 2022 | | |
| 1. Karulaane, Karumäe ja lähiala detailplaneering | | |
| 2. Põhnapargi, Lõunapargi ja lähiala detailplaneering | | |
| 3. Pähklimesa tn 11 kinnistu detailplaneering | | |
| 4. Haigru tn 5 ja lähiala detailplaneering | | |
| 5. Viuli kinnistu detailplaneering | | |

| | | |
|---|---|---|
| Osaline kehtetuks tunnistamine: | 0 | 2 |
| 1. Metsatalu kinnistu DP osaline kehtetuks tunnistamine | | |
| 2. Linnumetsa osa kinnistu osaline kehtetuks tunnistamine | | |

Korralduslikud tegevused

Järgnevalt toodud ülevaade väärtemenetluste ja tehtud ettekirjutuste kohta

Arv (tk)

| Tegevuse nimetus | 2023 | 2022 |
|--|------|------|
| Alustatud väärtemenetlusi | 2 | 1 |
| Alustatud üldmenetlusi kokku | 2 | 1 |
| Kohaliku omavalitsuse korralduse seaduse (KOKS) alusel – heakord | 2 | 0 |
| Looduskaitse seaduse alusel | 0 | 1 |
| Hoiatusi (heakord) | 18 | 20 |
| Tehtud ettekirjutusi ja teatisi kokku | 49 | 53 |
| Koduloomade kohta | 14 | 12 |
| Heakorra kohta | 18 | 13 |
| Ehitiste kohta | 11 | 20 |
| Jäätmete kohta | 6 | 6 |
| Reklaami kohta | 0 | 2 |

Keskkonnakaitse

Jäätmeäritlus

Kohila vallas pakub korraldatud jäätmeveo teenust Ragn-Sells AS. Korraldatud jäätmeveo teenuse osutaja ja valla vahel toimub efektiivne koostöö. Kaasajastatakse Kohila valla jäätmevaldajate registris olevaid andmeid, sõlmitakse uusi jäätmelepinguid jäätmevaldajatega. Jäätmevaldajate registrit peetakse elektrooniliselt EVALD keskkonnas. Vallavalitsus tasub elektroonilise keskkonna arendustööde eest. Näiteks lisandus 2023. aastal elektroonilisse registrisse jäätmevaldajale avalduse/taotluse andmise võimalus (iseteenindus).

Kohila jäätmejaamas võetakse erisikutelt tasuta vastu segapakendeid, olmeelektronikat, kodumasinaid, lehtklaasi, suurjäätmeid (mööbel), vanarehve, vanapaberit ja pappi, vanametalli, vahtpolüstürooli, ohtlikke jäätmeid (v.a asbesti sisaldav eterniit), vanu kangaid/riideid (kuni 0,2 m³). Segaolme-, ehitusjäätmete, vanade kangaste/ riiete (üle 0,2 m³) ja töödeldud puidu üleandmine on tasuline. Alates 01.07.2019 opereerib jäätmejaama Ragn-Sells AS. Jäätmejaam on avatud kolmel päeval nädalas: neljapäeval ja reedel kell 10–18, laupäeval kell 9–17. Kohila valla jäätmevaldajad saavad jäätmeid üle anda ka Rapla (Mäepere) jäätmejaamas. Segaolmejäätmete üleandmiseks on sõlmitud leping Tallinna Jäätmete Taaskasutuskeskus AS-ga.

2021. aasta augustis sõlmis Kohila Vallavalitsus Saku Vallavalitsusega Kiisa jäätme punkti kasutuslepingu, mis tagab ka Kohila põhjapiirkonna elanikele võimaluse viia jäätmeid kodu lähedale jäätme punkti.

Pakendikonteinerite tühjendamiseks on sõlmitud lepingud MTÜ-ga Eesti Pakendiringlus (edaspidi PAKR), MTÜ-ga Eesti Taaskasutusorganisatsioon (edaspidi ETO) ja Tootjavastutusorganisatsioon OÜ-ga (edaspidi TVO). Pakendeid koguvad tootjavastutusorganisatsioonid läbi avalike pakendipunktide.

2023. aastal koguti vallas ohtlike jäätmete kogumisringiga (koostöös Rapla jäätmejaamaga) kodumajapidamistest ohtlikke jäätmeid ja koduelektronikat. Ohtlikke jäätmeid on erisikutel

võimalik ära anda jäätmejaamas. Suvel tellis vallavalitsus Keila jõe puhastamise vanarehvidest ja muudest jäätmetest. Samal ajal sai vallavalitsus keskkonnaloa endise paberivabriku tuhajäätmete likvideerimiseks (äraveoks). Tuhajäätmed kasutati Tagadi ökotukti rajamiseks. Valla territooriumil tekkinud puidujäätmed müüdi Priimo Mets OÜ-le hakkepuidu tegemiseks. Kulutusi on tehtud vallale kuuluvate kõrghaljastusega haljasalade hooldamiseks (kuivanud, vigaste, murdunud puude raie ja raiejäätmete koristamine), pakendimahutite korrashoiule (mahutisse sobimatute jäätmete äravedu) ja mahutitele alusplatside rajamiseks.

Arendustegevus

2023. aastal:

- tellis vallavalitsus Lemma OÜ-lt Kohila vallale uue jäätmekava „Kohila valla jäätmekava 2023-2028“;
- valmis Rapla maakonna energia- ja kliimakava koosseisus Kohila valla energia- ja kliimakava;
- valmis Aespa jäätme punkti projekt.

Vesi ja kanalisatsioon

Vallavalitsus kooskõlastas 2023. aastal 38 puurkaevu asukohta kooskõlastamise taotlust.

Hajaasustuse programmi 2022.a projektidest lõpetati 2023. aastal 2 projekti. Sellega on kõik 2022. a ja varasemad projektid lõpetatud. Hajaasustuse programmi raames esitati 2023. aastal projektide kaasrahastamiseks 17 taotlust. Esitatud taotluste kogusumma oli 80 035,97 eurot. Kohila vallavalitsus otsustas toetada 2 veesüsteemi projekti ja 7 kanalisatsioonisüsteemi projekti kokku 40 000 euroga (riigi osa 20 000 eurot ja valla osa 20 000 eurot). 2023.a lõpuks oli neist 1 kanalisatsioonisüsteem rajatud.

Kohila vallavalitsusele kuulub Keila jõel asuv Kohila pais. 2023.a alguses said paisu tõstemehhanismid jää ja suurvee tõttu vigastusi. Paisu luugid ja tõstemehhanismid parandati aasta lõpuks.

1.4. Ülevaade arengukava täitmisest

Vallavalitsuse, valla hallatavate asutuste ja valla osalusega organisatsioonide tegevus toetab arengukava eesmärgi. Vahendite kasutamine ning planeeritud ja elluviidud tegevused aitavad luua eelduseid jätkusuutlikuks ja tasakaalustatud arenguks Kohila vallas kasvas elanike arv 54 inimese võrra, 01.01.2023 seisuga oli valla elanike arv 7768 ning 01.01.2024 seisuga oli 7825 elanikku.

2022-2023 toimus „Kohila valla arengukava 2023-2035“ koostamine, mille raames viidi läbi olukorra analüüs, elanike küsitlus, visioonipäev, arutelud töörühmades, komisjonides ja volikogus ning avalikud arutelud. Dokumendi tegevuskava on senisest täpsem, põhjalikum ja igapäevatööks paremini kasutatav. Uus arengukava võeti vastu Kohila Vallavolikogu 28.09.2023 määrusega nr 11. Volikogus kiideti heaks Raplamaa Omavalitsuste Liidu põhjalikult uuendatud Raplamaa arengustrateegia. Lõppjärgus on ruumilist arengut suunava Kohila valla üldplaneeringu koostamine.

2023. aastal alustati ja jätkati mitmete Euroopa Liidu ning Eesti fondide toel rahastatud projektide elluviimist. Nendest on suuremad:

- „Kohila Spordikeskuse terviserada“. Nelja-aastase toetusperioodiga tegevuste elluviimine järel taotleti ja saadi toetust järgneva nelja aasta tegevusteks, täiendati kunstlumesüsteemi, 2024-2026 projekteeritakse ning rajatakse terviseraja 2. etapp;

- „Prillimäe lasteaia energiatõhusaks muutmine“. 2023. aastal koostati ehitusprojekt, järgnevalt hoone rekonstrueeritakse;
- „Kohila Kapa ja Tööstuse tänavate jalg- ja jalgrattatee“ – nimetatud teed ehitati valmis;
- „Kohila paberivabriku uus elu“ – koostati paberivabriku ehituslik audit ja arenguplaan.

Koostöös Raplamaa Arendus- ja Ettevõtluskeskusega (RAEK) esitati rahataotlus Raplamaa ettevõtluse ühisprojektiks, mis hõlmab ka Vilivere tee rekonstrueerimist. Taotluse rahastusotsus selgub eeldatavasti 2024. aasta alguseks. Lähtuvalt toetusmeetmete võimalustest taotletakse täiendavalt toetuseid. Alanud on uus Euroopa Liidu toetuste periood, millega kaasneb lähiaastatel erinevaid toetuste võimalusi ka Kohila valla jaoks. Vallavalitsuse poolt valmistatakse ette toetuse taotlemist mitmetesse avanevatesse toetusmeetmetesse, sh Kohila lastepargi ja Vabaduse platsi väljaarendamiseks ning Kohila Lõuna tn kergliiklustee rajamiseks. Avaneb Euroopa Liidu Leader maaelu toetus.

Aidatakse kohalikke MTÜsid toetuste taotlemisel ja varasema kokkuleppe korral ka kaasrahastamisel. Erinevaid toetusrahadega projekte viivad ellu ka valla hallatavad asutused. Toetuste taotlemine ja toetustega projektide elluviimine on toetusmeetmete reeglite tõttu enamasti väga piiratud võimalustega ja aeganõudev.

Koostöös RAEKiga tegeletakse valla ettevõtluse arengu küsimuste ja Kohila ettevõtlusvõimaluste tutvustamisega. Koostöös Põhja-Eesti Ühistranspordikeskusega korraldatakse valla bussiliiklust. Jätkub valla kaasava eelarve projekt ja viidi läbi valda sissekirjutuse teavitust.

Maailmamajanduse olukord on mõjutanud ka Kohila valla tegevusi. Oluline mõjutav tegur on kallinenud kütuste ja materjalide hinnad, mis põhjustavad üldist hinnatõusu.

Enne valla uue arengukava vastuvõtmist olid 2023. aastal veel aktuaalsed seni kehtinud valla arengustrateegias ja arengukava toodud strateegilised eesmärgid ja suuremad soovitud tulemused. Vastavad strateegilised eesmärgid olid:

1. Kohila vald on eesmärgipäraselt juhitud ja kvaliteetsete avalike teenustega omavalitsusüksus, mis on hästi lõimitud pealinna piirkonda ja Rapla maakonda.
2. Kohila vald on väärtuslik eluruum, kus elanike arvu kasv on tasakaalus elamumajanduse, sotsiaalse ja tehnilise taristu arenguga.
3. Kohila vallas on atraktiivne ettevõtluskeskkond.
4. Kohila valla asulates on kvaliteetne ja turvaline teede- ja ühistranspordiühendus vallakeskuse Kohila, maakonnakeskuse Rapla ning pealinna Tallinnaga, mis rahuldab elanike ja ettevõtete vajadusi.
5. Kohila valla tehniline taristu rahuldab elanike ja ettevõtete vajadusi, luues sobivates kohtades eeldused elamu- ja ettevõtlusalade arenguks ning tagades puhta looduskeskkonna säilimise.
6. Kohila valla sotsiaalne taristu soosib valla ühtlast ja terviklikku arengut ning tagab piirkonnas elukeskkonna konkurentsivõime.
7. Kohila vallas on kaasatud ja tugeva vallaidentiteediga elanikud ning tegusad kohalikud kogukonnad.

Teiste hulgas olid olulised ja edukad tegevused ettevõtluse arenguks:

- Maade ettevalmistamine ja väljapakkumine majutusasutuse, kaupluse ja tootmise juurde tulekuks;

Kohila alevi Tuhamäe kinnistult oli pikaajalise töö tulemusena võimalik teisaldada tuhk Rail Balticu ehitusmaterjaliks, mille tõttu avanes võimalus seal kolm viimast vallale kuuluvat kinnistut müüki panna. 2024. aasta alguses müüdi need kinnistul oksjonil 180 696 eurot eest tootmisettevõttele, kes plaanivad Kohilasse luua 70 töökohta

1.5. Ülevaade eeldatavatest arengusuundadest 2024. a.

2024. aasta plaanid, püstitatud eesmärkide ja soovitud tulemuste saavutamiseks, lähtuvad uuest arengukavast (sh tegevuskavast), mis on kättesaadav <https://kohila.ee/arengukavad>. Arengukava visioon on järgmine: „Kohila vald – koht terveks eluks. Meil on arenev, kasvava rahvastikuga, aktiivsete ja hoolivate inimestega, kvaliteetsete ühenduste ning teenustega, looduskaunis ja mitmekesiste võimalustega elukeskkond.“

Viiakse ellu seatud eesmärkidega seonduvaid tegevusi, vastavalt rahaliste- ja inimressursside võimalustele. Paljud tegevused on pikemaajalised ja suur osa sõltub täiendava rahastamise leidmise võimalusest.

2024. aasta olulisemad plaanid püstitatud eesmärkide ja soovitud tulemuste saavutamiseks:

- Prillimäe lasteaia rekonstrueerimine toetusmeetme abil;
- Vilivere tee rekonstrueerimine toetusmeetme abil;
- Kohila terviseraja 2. etapi projekteerimine toetusmeetme abil;
- Angerja linnuse varemete puhastamise ja konserveerimise jätkamine toetusmeetme abil;
- Taotluste ettevalmistamine ja esitamine sobivatasse toetusmeetmesse;
- Aespa jäätme punkti projekteerimine;
- Kohila multifunktsionaalse spordihalli (jalgpall jm) projekteerimine;
- Kohila Gümnaasiumi ja Hageri muuseumi hoonete energiaauditite koostamine projekteerimiste ja võimalike rahataotluste jaoks;
- Jätkatakse ühistranspordikorraldust koostöös Põhja-Eesti Ühistranspordikeskusega. Sellise koostööga on võimalik nii valla- kui maakonnaliinide osas optimaalsemate lahenduste leidmine, mis parandavad ühendusi ning on kuluefektiivsemad;
- Vahetatakse infot ettevõtjatega. Koostöös RAEKiga kaardistatakse Kohila tööstusala olukorda ja tutvustatakse Kohila valla ettevõtluse arengu võimalusi;
- Tehakse koostööd Rail Balticuga ja sellega seotud transpordisõlmede osas;
- Viiakse ellu teisi tegevusi.

1.6. Kohila valla konsolideerimisgrupi koosseis

Kohila Vallavalitsus on Kohila valla ametiasutus, mis teostab avalikku võimu. Riigi- ja kohaliku omavalitsuse asutuste registrisse on kantud järgmised Kohila Valla hallatavad asutused:

| Registrikood | Asutuse nimi |
|--------------|---------------------------------|
| 75027867 | Kohila Kunstide Kool |
| 75027873 | Kohila Gümnaasium |
| 75028128 | Hageri Muuseum |
| 75028134 | Sutlema Lasteaed Linnupesa |
| 75029234 | Kohila Raamatukogu |
| 75029240 | Kohila Lasteaed Männi |
| 75029257 | Kohila Avatud Noortekeskus |
| 75030036 | Hageri Rahvamaja |
| 75031828 | Kohila Spordikeskus |
| 75035170 | Hageri Raamatukogu |
| 75035708 | Kohila Lasteaed Sipsik |
| 75036122 | Kohila Keskkonnahariduse Keskus |

Kohila vallavalitsuse alluvusse kuuluvad samuti järgmised erinevate tööloikude paremaks korraldamiseks moodustatud allüksused: Pahkla teabetuba, Prillimäe teabetuba, Hageri kalmistu, Kohila kalmistu.

Kohila Valla tütarettevõtte on Kohila Maja OÜ, äriregistrikood 10407814, aadress Kuusiku tee 15 Kohila alev. Kohila valla osaluse suurus on 100%. Kohila Maja OÜ osakapitali suurus seisuga 31.12.2023 oli 4 704 752 eurot ja seisuga 31.12.2022 oli 4 541 752 eurot.

Kohila vald moodustab koos oma kõigi hallatavate asutustega ja Kohila Maja OÜ-ga konsolideerimisgrupi. Konsolideerimisgrupi keskmine töötajate arv 2023. aastal taandatuna täistööajale oli 346 ning neile maksti töötasu 6 976 860 eurot, 2022. aastal oli keskmine töötajate arv taandatuna täistööajale 332 ning neile maksti töötasu 6 048 967 eurot (Lisa 20).

1.7. Ülevaade valitseva ja olulise mõju all oleva äriühingu tegevusest

Kohila Maja OÜ tegevusaruanne

Kohila Maja OÜ põhitegevuseks on korraldada Kohila valla, Kohila alevi, Prillimäe, Hageri, Aespa alevike ning Masti, Pukamäe, Salutaguse, Sutlema, Urge ja Vilivere külade era- ja juriidilisest isikutest tarbijate nõuetekohane joogiveega varustamine, reovee ärajuhtimine ning puhastamine ja investeerimine põhivarasse, tagamaks efektiivset ning jätkusuutlikku veeteenuse osutamist.

Ettevõtte 2023. aasta kogu müügitulu oli 986 205 eurot (2022. aastal 899 469 eurot), millest põhitegevusega seotud vee- ja kanalisatsiooniteenuste müügitulu oli 901 193 eurot (2022. aastal 766 397 eurot) ja reoveekäitluse müügitulu oli 43 384 eurot (2022. aastal 47 035 eurot).

Aruandeaasta kahjum osaühingu majandustegevusest oli 1 108 960 eurot (2022. aastal kasum 1 946 864 eurot). Aruandeaasta kahjum on seotud oluliselt suurenenud põhivara amortisatsiooniga. Eelneva perioodi suur ärikasum oli seotud põhivara soetuseks saadud sihtfinantseeringuga summas 2 687 903 eurot, mis kajastub muude äritulude all.

Võrreldes 2022. aastaga suurenesid tegevuskulud kokku 9% põhiliselt ühiskanalisatsiooniteenuse, kemikaalikulude ja ressursitasude arvelt. Aespa alevikus ja Vilivere külas osutatava ühiskanalisatsiooni teenuse eest tasuti 137 602 eurot (2022. aastal 54 149 eurot). Elektrienergia- ja küttekulud vähenesid võrreldes eelmise majandusaastaga 10%. Põhivarade kulumiks ja väärtuse languseks kujunes 1 254 332€, mis on 355 185€ võrra suurem eelmise aasta näitajast seoses Vilivere külas ning Aespa alevikus lisandunud vee- ja kanalisatsioonitorustike põhivara amortisatsiooniga.

Kohila Maja OÜ kahjumiks kujunes 2023. aastal 1 108 960 eurot (2022. aastal kasum 1 912 171 eurot). Aruandeaasta kahjumiks sihtfinantseerimise netomeetodi korral kujuneks 140 843 eurot (2022. aastal kasum 84 080 eurot). Netomeetodi korral kajastatakse varade sihtfinantseerimine varade soetusmaksumuse vähendusena põhivarade soetamise ja sihtfinantseerimise tingimuste täitmise perioodil. Finantskulude suurenemine 97 298 euronit (2022. aastal 34 767 eurot) on seotud laenuga Aespa-Vilivere ÜF projekti omaosaluse katmiseks. Kõik lepingud on sõlmitud eurodes ning seetõttu on valuutakursi muutuse risk minimaalne. Intressimäärad tõusid majandusaastal seoses 6 kuu Euribori tõusuga. 2023. majandusaasta lõpuks oli osaühingu osakapitali suurus 4 704 752 eurot (2022. aastal 4 541 752 eurot). Materiaalseid põhivarasid on osaühingu kasutuses soetusmaksumuses 42 404 324 eurot (2022. aastal 41 802 376 eurot). Osaühingu bilansimaht 31.12.2023 seisuga moodustas 35 605 048 eurot (2022. aastal 36 208 590 eurot). Majandusaasta jooksul vähenes bilansimaht 2% (2022: kasv 2%).

Ühisveevärgi ja -kanalisatsiooni teenuste hinnad kehtivad alates 01.11.2022.

Kohila Maja OÜ 2023. aasta tootmis- ja kvaliteedinäitajad:

Vett toodeti kokku 249 136m³ ja müüdi 224 342m³. Kogu oma tarbeks ja päästeteenistuse tarbeks võetud vesi kokku oli 9297m³ (2022. aastal 219 705m³; 193 198m³; 12 887m³). Võrreldes 2022. aastaga suurenes veetoodang 29 431m³ ja müük 31 144m³. Olulise kasvu on andnud Aespa aleviku ja Vilivere küla tootmis- ja müügimahtude kasv.

Kohila reoveepuhastisse vastuvõetava reovee teenuse maht oli 240 822m³ (2022. aastal 210 896m³). Võrreldes 2022 aastaga on teenuse maht suurenenud 29 926m³ võrra. Roobuka pumplasse (Saku Maja AS) pumbatava Aespa aleviku ja Vilivere küla reovee maht oli 61 705 m³ (2022. aastal 26 398 m³).

Müüdnud joogivee näitajad vastavad kvaliteedinõuetele ja heitvee väljundnäitajad keskkonnanõuetele 100%.

Kohila reoveepuhasti tarbis 2023. aastal elektrienergiat 350 945 kWh (2022. aastal 254 451 kWh), millest 299 802 kWh (2022. aastal 202 954 kWh) osteti sisse ja 51 143 kWh (2022. aastal 51 497kWh) tarbiti oma päikesejaama energiat. Päikesejaam tootis kokku 59 555 kWh elektrienergiat (2022. aastal 66 595 kWh).

Kohila Maja peamiseks eesmärgiks on kvaliteetse veeteenuse osutamine. See tähendab, et joogivesi on tervisele ohutu, mille tõendamiseks tehakse veeanalüüse vastavalt Terviseameti poolt kinnitatud joogivee kvaliteedi seirekavale. Kvaliteedi näitajad on avalikustatud Kohila Maja kodulehel <https://kohilamaja.ee/vee-kvaliteet/>, kus on viide ka Terviseameti kodulehele. Kvaliteedinõuetele peab vastama ka puhastusprotsessi läbinud reovesi keskkonda juhitava heitveena. Seadmete ja tehnika kulumine on loomulik protsess ja nende kasuliku eluea pikendamiseks tuleb aasta-aastalt panustada üha enam hooldusesse ja uuendamisse, arvestades kuluefektiivsust. Vajadusel tuleb palgata tippeksperite uuringute teostamiseks parimate lahenduste leidmiseks. Klienditeeninduse ja tarbijate teadlikkuse tugevdamiseks on üheks võtmeteguriks hästi ajastatud ja sihitud kommunikatsioon, milleks kasutame Kohila Maja Facebooki ja kodulehte ning samuti Kohila valla Facebooki, kodulehte ja ajalehte.

2023. aasta olulisemad tegevused:

- Aespa-Vilivere ÜVK klientide liitumis- ja teenusprotsessiga tegelemine;
- Kaugloetavate veearvestite näitude kogumise parendamine ja täiustamine, selleks rajati Aespa aleviku mast-antennide süsteem;
- Uue veeteenuse hinna kooskõlastamine Konkurentsiametis ja selle kehtestamine;
- Suurema survepesu-paakauto soetamine amortiseerunud auto asemel.

2024. aasta olulisemad tegevused:

- Aespa-Vilivere ÜVK klientide liitumis- ja teenusprotsessiga tegelemine;
- Kriisi hindamise analüüs koostamine lähtuvalt Hädalukorra seadusest;
- Kohila valla ühisveevärgi ja -kanalisatsiooni arengukava uuendamine ja kinnitamine volikogus;
- Ettevalmistused purgimisteenuse korraldamiseks kinnistutele, mis asuvad reoveekogumisalal kus puudub ühiskanalisatsiooni teenus;
- Tõhusate meetmete kasutuselevõtt infiltratsiooni ja kinnistute omavoliliste liitumiste avastamiseks.

1.8. Ülevaade majanduskeskkonnast

Statistikaameti hinnangul vähenes Eesti majanduse maht (SKP) 2023. aasta kokkuvõttes 3% ja seejuures langes suure osa tegevusalade lisandväärtus.

Kogu 2023. aasta vältel püsis Eestis laiapõhjaline majanduslangus. Aasta arvestuses tulid suuremad positiivsed panused kaubandusest ja kinnisvaraalasest tegevusest, negatiivsed info ja side tegevusalalt. Ekspordi nõrkus 2023. aastal tulenes eelkõige välisnõudluse nõrkusest, soodsa importtoorme kadumisest ning transiidi hääbumisest. Sisemajanduse nõudlust mõjutasid kõige rohkem valitsemissektori lõpptarbimiskulutused ning kodumajapidamisi teenindavate kasumitaotluseta institutsioonide lõpptarbimiskulutused.

Tarbijahinnaindeks tõusis aastaga 9,2%. Kõige rohkem kallinesid toit ja mittealkohoolsed joogid, mitmesugused kaubad ja teenused (11%). Kiirema hinnakasvuga kuu oli jaanuar, mil hinnad tõusid aasta sama ajaga võrreldes 19%. Paari viimase aasta jooksul on toit Eestis tunduvalt rohkem kallinenud võrreldes teiste EL riikidega ning hinnatasemelt on toidukaubad EL keskmisest kallimad. Energiahindade alanemine ja sisemaise hinnasurve järk-järguline taandumine hoiab inflatsiooni aeglustumistrendil.

Arvestades majanduslangust võib tööturu olukorda pidada 2023 aastal rahuldavaks. Töötajate arv on langenud alates 2023. aasta keskpaigast ning töökohtade arvu langus on olnud suurim tööstuses ja ehituses. Aasta keskmisena oli 47,7 tuhat töötut. Kõrgeim oli töötus 2023 III kvartalis, mil töötuse määr oli 7,3%.

Palgakasv püsis kiirena kogu 2023. aasta jooksul, ulatudes 11,5%ni, mis oli sama tempo, kui aasta varem. Keskmine brutokuupalk tõusis 1832 euroni. Kiireima palgakasvuga tegevusalad olid haridus (19%) ning kunst, meelelahutus ja vaba aeg (14%).

Hõive määr alanes võrreldes eelmise aasta sama ajaga 69,1%. Hõivatute arv küündis 694,6 tuhandeni.

Eesti Panga 03.2024 majandusprognoosi kohaselt on kahe langusaasta järel paranenud tingimused majanduse kasvule pöördumiseks. Energia ja muu toorme hinnad on langenud, hinnatõus on aeglustunud ning inimeste ostujõud Eestis ja Euroopas on paranemas. 2024 aasta jooksul on oodata majanduse elavnemist, kuigi aasta koondtulemus jääb möödunule veel alla. Järgmiseks kaheks aastaks prognoosib keskpang umbes 3% suurust majanduskasvu. Majandusaktiivsuse tõusule aitavad kaasa toormete ja energiakandjate hinnalangus varasematelt kõrgtasemetelt, tarneprobleemide vähenemine, euro soodsam vahetuskurs, aeglaseks muutunud hinnatõus ning oodatav Euroopa Keskpanga intressimäärade alanemine. Paranemise kursil jätkab ka inimeste ostujõud, mis ergutab tarbimiskulutusi ja majanduskasvu. Tööturu tugev vastupanuvõime senistele raskustele on majanduskasvu tekkele heaks pinnaseks, sest suure hõive ja madala töötuse korral jaguneb ostujõu tõus ja tarbimisvõime ühiskonnas ühtlasemalt.

2024. aasta alguses jõustunud maksumeedmed tõid oodatult kaasa inflatsiooni kiirenemise. Käibemaksumäära tõus lisati valdavalt kogu ulatuses 20%se maksumääraga kaupade ja teenuste hindadesse. Lisaks kandus hindadesse kõrgem alkoholi- ja tubakaaktsiis.

Tugevamat majanduskasvu võib Eestis oodata alates 2025. aastast.

Allikad: Eesti Pank, Majandus- Kommunikatsiooniministeerium

Eesti majanduse aastanäitajad

| | | 2021 | 2022 | 2023 |
|--|-----------|--------|--------|--------|
| 1 Sisemajanduse koguprodukt (sesoonselt korrigeeritud) [1] | | | | |
| 1.1. Jooksevhindades (mln eur) | SA | 31124 | 35985 | 37682 |
| 1.2. Aheldatud väärtuse muutus | SA | 7,4 | -0,5 | -3,1 |
| 2 Tööstus | | | | |
| 2.1. Tööstustoodangu mahuindeks (muutus eelmise aastaga võrreldes; %) [2] | SA | 12,8 | -2,3 | -10,7 |
| Ettevõtete investeringud materiaalsesse põhivarasse (jooksevhindades; mln eur) [3] | SA | 3285 | 3938,1 | 4070,3 |
| 3 | | | | |
| 4 Ehitus | | | | |
| 4.1. Ehitusettevõtete ehitustööd (jooksevhindades; mln eur) [3] | SA | 5119,7 | 5897,6 | 6014,7 |
| 5 Tarbimine | | | | |
| 5.1. Jaekaubandusettevõtete jaemüük (mln eur) [4] | SA | 8322,8 | 9603 | 10158 |
| 5.2. Sõiduautode esmane arvelevõtmine (tk) | TA | 49257 | 49734 | 47298 |
| 6 Hinnad | | | | |
| 6.1. Tarbijahinnaindeks (%) | SA | 4,7 | 19,4 | 9,2 |
| 6.2. Ehitushinnaindeks (%) | SA | 8,1 | 18 | 6,1 |
| 6.3. Ühtlustatud konkurentsivõime indeks (%) [5] | EKP | 1,5 | 6,8 | 6,5 |
| 6.4. Korterite ruutmeetri keskmine hind (eur) | MA | 1558 | 1899 | 2037,6 |
| 7 Tööturg ja palk | | | | |
| 7.1. 15-74-aastaste tööhõive määr (%) ; Tööjõu-uuringu andmed) [6] | SA | 66,7 | 69,2 | 69,2 |
| 7.2. 15-74-aastaste töötuse määr (%) ; Tööjõu-uuringu andmed) [6] | SA | 6,2 | 5,6 | 6,4 |
| 7.3. Keskmine brutokuupalk (eur) [7] | SA | 1473,3 | 1644,5 | 1832,3 |
| 7.4. Keskmine vanaduspension (eur) | SA | 550,4 | 589 | 689,2 |
| 8 Valitsemissektori eelarve | | | | |
| 8.1. Kogutulud (mln eur) | SA | 12290 | 13975 | 15127 |
| 8.2. Kogukulud (mln eur) | SA | 13056 | 14324 | 16406 |
| 8.3. Neto-laenuandmine (+)/ Neto-laenuvõtmine (-) | SA | -766,6 | -348,6 | -1279 |
| 9 Transport | | | | |
| 9.1. Sõitjatevedu (mln sõitjat) | SA | 127,3 | 159,7 | 198,3 |
| 9.2. Kaubavedu (mln t) | SA | 52,2 | 45 | 35,4 |
| 10 Turism ja majutus | | | | |
| 10.1. Reisiteenuste müük (eksport) mitteresidentidele (mln eur) | EP | 538,2 | 1214,9 | 1387,1 |
| 10.2. Reisiteenuste ost (import) mitteresidentidelt (mln eur) | EP | 586,7 | 1114,8 | 1240 |
| 10.3. Majutatud turiste (tuh) | SA | 2138,4 | 3252,9 | 3425,7 |
| 10.4. sh välismaalasi (tuh) | SA | 562,8 | 1467 | 1669,8 |
| 11 Väliskaubandus (põhiskaubandus) | | | | |
| 11.1. Eksport (mln eur) | SA, EP | 18253 | 21735 | 18199 |
| 11.2. Import (mln eur) | SA, EP | 19990 | 25449 | 21169 |
| 12 Aastakeskmise rahvaarv (tuh) | SA | 1330,9 | 1348,8 | |

Allikad:

Statistikaamet (SA)

Transpordiamet (TA)

Eesti Pank (EP)

Euroopa Keskpang (EKP)

Maa-amet, Tehingute andmebaas (MA)

1.9. Ülevaade tähtsamatest finantsnäitajatest

Konsolideerimisgrupi tähtsamad finantsnäitajad

tuhandetes eurodes

| | 2023 | 2022 | 2021 | 2020 | 2019 |
|---|--------|--------|--------|--------|--------|
| Bilansi näitajad | | | | | |
| Varad aasta lõpus | 56 810 | 58 072 | 55 324 | 44 010 | 33 865 |
| Käibevara | 1 907 | 2 201 | 3 047 | 5 597 | 3 414 |
| Põhivara | 54 903 | 55 871 | 52 277 | 38 413 | 30 451 |
| Kohustised aasta lõpus | 15 280 | 14 308 | 12 516 | 11 246 | 8 957 |
| Lühiajalised kohustised | 1 936 | 1 911 | 3 886 | 4 387 | 2 419 |
| Laenukohustised | 13 344 | 12 397 | 8 630 | 7 557 | 7 214 |
| Netovara aasta lõpus | 41 530 | 43 764 | 42 808 | 32 764 | 24 908 |
| Tulemiaruaude näitajad | | | | | |
| Tegevustulud | 17 784 | 19 034 | 25 207 | 20 898 | 15 554 |
| Tegevuskulud | 19 495 | 17 951 | 15 085 | 12 973 | 13 170 |
| Tegevustulem | -1 711 | 1 083 | 10 122 | 7 925 | 2 384 |
| Muud näitajad | | | | | |
| Põhivarainvesteeringute maht | 2 175 | 6 528 | 16 264 | 9 888 | 5 892 |
| Likviidsuskordaja* | 0,97 | 1,14 | 0,78 | 1,27 | 1,41 |
| | | | | | |
| Lühiajaline maksevõime** | 0,99 | 1,15 | 0,78 | 1,28 | 1,41 |
| | | | | | |
| Kohustiste osakaal varadest | 26,90% | 24,64% | 22,62% | 20,10% | 26,30% |
| Laenukohustiste osakaal varadest | 23,49% | 21,35% | 15,60% | 17,20% | 21,40% |
| Piirmäärade täitmine arvestusüksuse konsolideeritud näitajate alusel | | | | | |
| Põhitegevuse tulem*** | 1 083 | 894 | 1 741 | 2 810 | 1 451 |
| Netovõlakoormus**** | 12 868 | 11 748 | 7 759 | 4 941 | 5 305 |
| Piirmäärade täitmine konsolideerimata näitajate alusel | | | | | |
| Põhitegevuse tulem*** | 843 | 733 | 1 533 | 2 603 | 1 334 |
| Netovõlakoormus**** | 10 789 | 10 022 | 6 436 | 3 931 | 5 198 |

*Likviidsuskordaja (kordades) – käibevara – varud/lühiajalised kohustised

**Lühiajaline maksevõime – käibevara/lühiajalised kohustised

***Põhitegevuse tulem on põhitegevuse tulude ja kulude vahe, täpsem arvestusmetoodika on kehtestatud vastavalt KOFS § 32 lõikele 4 rahandusministri määrusega; piirmäär on vastavalt KOFS § 33 null (st ei tohi olla negatiivne).

****Netovõlakoormus on KOFS § 34 alusel arvestatud kohustuste ning KOFS § 36 alusel arvestatud likviidsete varade vahe, täpsem arvestusmetoodika on kehtestatud vastavalt KOFS § 32 lõikele 4 rahandusministri määrusega; piirmäär on 60 % (aastatel 2020-2024 on 80%) põhitegevuse tuludest.

KONSOLIDEERIMISGRUPI RAAMATUPIDAMISE AASTAARUANNE

1. Konsolideeritud bilanss

eurodes

| | Lisa | 31.12.2023 | 31.12.2022 |
|--|-------------|-------------------|-------------------|
| Varad | | 56 810 464 | 58 071 916 |
| Käibevara | | 1 907 157 | 2 200 510 |
| Raha ja pangakontod | 2 | 541 748 | 876 007 |
| Maksu-, lõivu- ja trahvinõuded | 3 | 914 772 | 909 192 |
| Muud nõuded ja ettemaksed, sh | | 421 807 | 390 627 |
| nõuded ostjate vastu | 4 | 225 639 | 136 168 |
| mitmesugused nõuded ja ettemaksed | 5 | 196 168 | 254 459 |
| Varud | 7 | 28 830 | 24 684 |
| Põhivara | | 54 903 307 | 55 871 406 |
| Kinnisvarainvesteeringud | 9 | 1 056 018 | 1 123 005 |
| Materiaalne põhivara | 10 | 53 847 289 | 54 748 401 |
| Kohustised ja netovara | | 56 810 464 | 58 071 916 |
| Lühiajalised kohustised | | 3 688 980 | 2 844 835 |
| Võlad tarnijatele | 11 | 578 431 | 580 635 |
| Võlad töötajatele | 12 | 724 208 | 649 964 |
| Maksu-, lõivu- ja trahvikohustised | 6 | 388 172 | 436 913 |
| Muud kohustised | 13 | 152 771 | 92 022 |
| Saadud ettemaksed | 14 | 92 343 | 86 590 |
| Laenukohustised | 15 | 1 753 055 | 998 711 |
| Pikaajalised kohustised | | 11 591 936 | 11 462 939 |
| Laenukohustised | 15 | 11 549 026 | 11 398 271 |
| Muud kohustised ja saadud ettemaksed | 14 | 42 910 | 64 668 |
| Netovara | | 41 529 548 | 43 764 142 |
| Eelmiste perioodide akumulieeritud tulem | | 43 764 237 | 42 813 347 |
| Aruandeperioodi tulem | | -2 234 689 | 950 795 |

2. Konsolideeritud tulemiaruanne

eurodes

| | Lisa | 2023 | 2022 |
|---|----------------|--------------------|--------------------|
| Tegevustulud | | 17 784 414 | 19 033 986 |
| Maksud ja sotsiaalkindlustusmaksed, sh | 3 | 10 279 403 | 9 321 029 |
| Tulumaks | | 10 010 914 | 9 044 562 |
| Omandimaksud | | 267 992 | 269 395 |
| Maksud kaupadelt ja teenustelt | | 497 | 7 072 |
| Tulud kaupade ja teenuste müügist, sh | 16 | 1 850 129 | 1 686 752 |
| Riigilõivud | 3 | 19 489 | 25 344 |
| Tulud majandustegevusest | | 1 830 640 | 1 661 408 |
| Saadud toetused | 17 | 5 363 919 | 7 773 092 |
| Muud tegevustulud, sh | 18 | 290 963 | 253 113 |
| Kasum põhivara ja varude müügist | | 106 948 | 119 889 |
| Muud tulud | 3 | 184 015 | 133 224 |
| Tegevuskulud | 22 | -19 495 902 | -17 950 588 |
| Antud toetused, sh | 19 | -1 759 363 | -1 486 031 |
| Sotsiaaltoetused | | -820 478 | -596 714 |
| Antud sihtfinantseerimine | | -563 888 | -605 444 |
| Antud tegevustoetused | | -374 997 | -283 873 |
| Tööjõukulud | 20,22 | -9 350 124 | -8 112 158 |
| Muud majandamiskulud | 21 | -5 470 284 | -6 049 691 |
| Põhivara amortisatsioon ja allahindlus | 9,10,22 | -2 916 131 | -2 302 708 |
| Tegevustulem | | -1 711 488 | 1 083 398 |
| Finantstulud ja –kulud, sh | | -523 201 | -132 603 |
| Intressikulu | 15 | -532 118 | -132 803 |
| Tulu hoiustelt ja väärtpaberitelt | | 8 917 | 200 |
| Aruandeaasta tulem | | -2 234 689 | 950 795 |

3. Konsolideeritud rahavoogude aruanne

eurodes

Rahavood põhitegevusest

| | Lisa | 2023 | 2022 |
|---|-------------|-------------------|-------------------|
| Aruandeperioodi tegevustulem | | -1 711 488 | 1 083 398 |
| Korrigeerimised: | | | |
| Põhivara (sh kinnisvara) amortisatsioon ja allahindlus | 9,10,22 | 2 916 131 | 2 302 708 |
| Käibemaksukulu põhivara soetuselt | 10 | 261 565 | 644 263 |
| Saadud sihtfinantseerimine põhivara soetuseks | 17 | -359 072 | -3 134 094 |
| Antud sihtfinantseerimine põhivara soetuseks | 19 | 34 172 | 71 806 |
| Kasum/kahjum põhivara müügist | 18 | -58 141 | -73 676 |
| Korrigeeritud tegevustulem | | 1 083 166 | 894 405 |
| Põhitegevusega seotud käibevarade netomuutus | | -32 752 | -3 736 |
| Põhitegevusega seotud kohustuste netomuutus | | -11 105 | -136 081 |
| Rahavood põhitegevusest kokku | | 1 039 309 | 754 588 |
| Rahavood investeerimistegevusest | | | |
| Tasutud põhivara eest (v.a finantsinvesteeringud) | 10 | -1 641 676 | -5 513 560 |
| Laekunud kinnisvarainvesteeringute ja materiaalse põhivara müügist | 9 | 65 438 | 111 172 |
| Laekunud sihtfinantseerimine põhivara soetuseks | 17 | 326 446 | 685 824 |
| Makstud sihtfinantseerimine põhivara soetuseks | 19 | -34 172 | -71 783 |
| Laekunud intresse | | 8 917 | 200 |
| Rahavood investeerimistegevusest kokku | | -1 275 046 | -4 788 147 |
| Rahavood finantseerimistegevusest | | | |
| Laekunud laenud | 15 | 1 500 000 | 4 400 000 |
| Tagasi makstud saadud laene | 15 | -998 711 | -633 498 |
| Tagasi makstud kapitalirendikohustised | 15 | -131 990 | 0 |
| Tasutud intresse | 15 | -467 822 | -110 121 |
| Rahavood finantseerimistegevusest kokku | | -98 523 | 3 656 381 |
| Puhas rahavoog | | -334 260 | -377 178 |
| Raha ja selle ekvivalendid perioodi algul | | 876 007 | 1 253 185 |
| Raha ja selle ekvivalendid perioodi lõpul | 2 | 541 748 | 876 007 |
| Raha ja selle ekvivalentide muutus | | -334 260 | -377 178 |

4. Konsolideeritud netovara muutuste aruanne

eurodes

| | Lisa | Akumuleeritud tulem | Kokku |
|----------------------------|-------|------------------------|-------------------|
| Saldo 31.12.2021 | | 42 807 610 | 42 807 610 |
| Maade munitsipaliseerimine | 9, 10 | 5 737 | 5 737 |
| Aruandeaasta tulem | | 950 795 | 950 795 |
| Saldo 31.12.2022 | | 43 764 142 | 43 764 142 |
| Maade munitsipaliseerimine | 9, 10 | 95 | 95 |
| Aruandeaasta tulem | | -2 234 689 | -2 234 689 |
| Saldo 31.12.2023 | | 41 529 548 | 41 529 548 |

5. Kohila valla eelarve täitmise aruanne

eurodes

| Tunnus | Kirje nimetus | Eelarve | Täitmine | Täitmise % |
|---------------|---|--------------------|--------------------|-------------------|
| | PÕHITEGEVUSE TULUD KOKKU | 17 115 391 | 16 399 248 | 95,8% |
| 30 | Maksutulud | 10 220 000 | 10 279 403 | 100,6% |
| 32 | Tulud kaupade ja teenuste müügist | 1 053 280 | 917 867 | 87,1% |
| 35 | Saadavad toetused tegevuskuludeks | 5 497 111 | 5 004 449 | 91,0% |
| 38 | Muud tegevustulud | 345 000 | 197 529 | 57,3% |
| | PÕHITEGEVUSE KULUD KOKKU | -15 574 005 | -15 556 425 | 99,9% |
| 4 | Antavad toetused tegevuskuludeks | -1 508 960 | -1 725 971 | 114,4% |
| 5, 6 | Muud tegevuskulud | -14 065 045 | -13 830 454 | 98,3% |
| | PÕHITEGEVUSE TULEM | 1 541 386 | 842 823 | 54,7% |
| | INVESTSEERIMISTEGEVUS KOKKU | -2 277 050 | -1 812 502 | 79,6% |
| 381 | Kinnisvara investseeringute müük (+) | 50 000 | 62 372 | 124,7% |
| 15 | Põhivara soetus (-) | -1 856 000 | -1 565 308 | 84,3% |
| 3502 | Põhivara soetuseks saadav sihtfinantseering (+) | 148 950 | 316 923 | 212,8% |
| 4502 | Põhivara soetuseks antav sihtfinantseering (-) | -67 000 | -34 172 | 51,0% |
| 1502 | Osaluste soetus (-) | -163 000 | -163 000 | 100,0% |
| 382 | Finantstulud (+) | 0 | 5 503 | |
| 65 | Finantskulud (-) | -390 000 | -434 820 | 111,5% |
| | Eelarve tulem | -735 664 | -969 679 | 131,8% |
| | FINANTSEERIMISTEGEVUS | 367 000 | 547 869 | 149,3% |
| 20.5. | Kohustuste võtmine (+) | 1 500 000 | 1 500 000 | 100,0% |
| 20.6. | Kohustuste tasumine (-) | -1 133 000 | -952 131 | 84,0% |
| 1001 | Likviidsete varade muutus | -368 664 | -339 191 | 92,0% |
| | Nõuete ja kohustuste saldode muutus | 0 | 82 619 | |

Lisa 25 Selgitused eelarve täitmise aruande juurde

Lisa 1 Konsolideerimisgrupi raamatupidamise aastaaruande koostamisel kasutatud arvestuspõhimõtted

Käesolev konsolideerimisgrupi raamatupidamise aastaaruanne on koostatud vastavuses Eesti finantsaruandluse standardiga. Eesti finantsaruandluse standard tugineb rahvusvaheliselt tunnustatud arvestuse ja aruandluse põhimõtetele. Kohaliku omavalituse üksuse (KOV) majandusaasta aruande koostamist ja kinnitamist reguleerivad Eesti Vabariigi raamatupidamise seadus (RPS), Raamatupidamise Toimkonna juhendid (RTJ), mida täiendab Avaliku sektori finantsarvestuse ja –aruandluse juhend (üldeeskiri) ning kohaliku omavalitsuse korralduse seadus (KOKS) ja kohaliku omavalitsuse üksuse finantsjuhtimise seadus (KOFIS).

Enim regulatsioone majandusaasta aruandele tulenevad RPS-st (RPS § 13 kuni § 31 ja § 41), mille alusel omakorda juhendatakse täpsemalt RTJ-st 1 (Raamatupidamise aastaaruande koostamise üldpõhimõtted), RTJ-st 2 (Nõuded informatsiooni esitulusviisile raamatupidamise aastaaruandes) ning RTJ-st 15 (Lisades avaldatav informatsioon).

Kui Raamatupidamise Toimkonna juhendites esitatud arvestuspõhimõtted erinevad Avaliku sektori finantsarvestuse ja – aruandluse juhendis sätestatud arvestuspõhimõtetest, lähtutakse avaliku sektori majandusaasta aruande koostamisel viimases sätestatud arvestuspõhimõtetest (§11,lg 6).

Konsolideerimisgrupi raamatupidamise aastaaruanne on koostatud lähtudes soetusmaksumuse printsiibist, v.a olulised enne 1995. a soetatud kinnisvarainvesteeringud ja materiaalne põhivara, mis on kajastatud ühekordselt ümberhinnatud väärtuses.

Käesolev konsolideerimisgrupi raamatupidamise aastaaruanne on esitatud konsolideeritud kujul ning see sisaldab iseseisvate raamatupidamiskohustuslaste Kohila Valla ja Kohila Maja OÜ ühendatud aruandeid.

Konsolideerimisgrupi raamatupidamise aastaaruanne on koostatud eurodes.

Konsolideeritud aruannete koostamine

Vastavalt Raamatupidamise seadusele on konsolideeriv üksus (Kohila Vallavalitsus), kellel on valitsev mõju teiste raamatupidamiskohustuslaste üle, kohustatud koostama majandusaasta aruande konsolideerimisgrupi majandusaasta aruandena. Rahandusministeeriumi saldoandmike infosüsteemis moodustatakse konsolideeritud saldoandmik, milles Kohila Vallavalituse ja tema mõju all oleva tütarettevõtte saldoandmike ühesuguste kontokombinatsioonide saldod liidetakse rida-realt meetodil ja nende vahelised nõuded, kohustused, netovara, tulud ja kulud elimineeritakse. Osalust olulise mõju all olevas äriühingus kajastatakse kapitaliosaluse meetodil. Konsolideeritud aruanded on koostatud tekkepõhiselt.

Informatsioon Kohila valla konsolideerimata põhjaruannete kohta

Vastavalt Eesti Vabariigi raamatupidamise seadusele tuleb lisades avaldada informatsioon emaettevõtja konsolideerimata põhjaruannete kohta. Nimetatud informatsioon on toodud lisa 24. Kohila valla konsolideerimata põhjaruanded on koostatud tekkepõhise printsiibi alusel.

Raha

Bilansis kajastatakse raha ja pangakontode kirjel kassas olevat sularaha ning arvelduskontode jääke (v.a arvelduskrediit).

Varade ja kohustiste jaotus lühi- ja pikaajalisteks

Varad ja kohustised on bilansis jaotatud lühi- ja pikaajalisteks lähtudes sellest, kas vara või kohustise eeldatav valdamine kestab kuni ühe aasta või kauem bilansikuupäevast arvestatuna.

Maksu-, lõivu-, trahvi- ja muud nõuded

Maksu-, lõivu-, trahvi- ja muud nõuded on bilansis kajastatud korrigeeritud soetusmaksumuse meetodil. Nõudeid kajastatakse bilansis nõudeõiguse tekkimise momendil ning hinnatakse lähtuvalt tõenäoliselt laekuvatest summadest. Võimaluse korral hinnatakse iga konkreetse kliendi laekumata nõudeid eraldi, arvestades teadaolevat informatsiooni kliendi maksevõime kohta. Suure hulga samaliigiliste nõuete laekumise tõenäosust hinnatakse grupi baasil, võttes arvesse eelmiste perioodide statistikat sarnaste nõuete laekumise kohta. Ebatõenäoliselt laekuvad nõuded on bilansis tõenäoliselt laekuva summani alla hinnatud. Aruandeperioodil laekunud, eelnevalt kuludesse kantud nõuded on kajastatud aruandeperioodi ebatõenäoliste nõuete kulu vähendusena. Nõuet loetakse lootusetuks, kui juhtkonna hinnangul puuduvad võimalused nõude kogumiseks. Lootusetud nõuded on bilansist välja kantud.

Nõuded ostjate vastu

Nõudeid ostjate vastu kajastatakse bilansis soetusmaksumuses. Ostjatelt laekumata arved on bilansis hinnatud tõenäoliselt laekuvatest summadest lähtuvalt. Iga kliendi laekumata arveid hinnatakse eraldi, arvestades teadaolevat informatsiooni kliendi maksevõime kohta. Kui on alustatud võla sissenõudmist (laekumise tähtajast on möödunud rohkem kui 180 päeva) või kui ostja vastu on algatatud pankrotimenetlus, kantakse nõue kuludesse kui ebatõenäoliselt laekuv. Varem alla hinnatud ebatõenäoliste nõuete laekumisi kajastatakse ebatõenäoliselt laekuvate nõuete kulu vähendamisenä. Kui juhtkonna hinnangul puuduvad võimalused nõude sissenõudmiseks, hinnatakse see lootusetuks. Lootusetud nõuded on kantud bilansist välja.

Muud nõuded ja ettemaksed

Kõiki muid nõudeid kajastatakse soetusmaksumuses. Muude nõuete soetusmaksumus on võrdne nende nominaalväärtusega (miinus võimaliku allahindlused) Ettemakse kajastatakse esmalt vastava ettemaksusumma ülekandmisel. Ettemaksed tulevaste perioodide kulude eest kajastatakse kuluna perioodis, mille eest ettemakse tehti.

Varud

Varudena on kajastatud haridusasutuste sööklates olevad toiduained, varutud kütus ja ostetud kaubad. Varud võetakse arvele soetusmaksumuses, mis koosneb ostuhinnast ja muudest soetamisega seotud otsesest kulutusest. Varude jäägi hindamisel kasutatakse FIFO meetodit.

Osalused tütarettevõtjates

Tütarettevõtjat loetakse kontrolli all olevaks, kui aruandekohustuslane omab üle 50% tütarettevõtja hääleõiguslikest aktsiatest või osadest, on võimeline kontrollima tütarettevõtja tegevus- ja finantspoliitikat või omab õigust nimetada või tagasi kutsuda enamikku nõukogu liikmetest. Osalusi tütarettevõtjate osades kajastatakse konsolideerimata aruandes tuletatud soetusmaksumuses miinus allahindlused, konsolideeritud aruandes elimineeritakse. Osalusi kuni 31.12.2003 omandatud valitseva ja olulise mõju all olevates üksustes kajastatakse konsolideerimata aruannetes tuletatud soetusmaksumuses, korrigeerides seda vajadusel allahindlustega. Tuletatud soetusmaksumuseks loetakse osalust nende üksuste netovaras seisuga 31.12.2003 a.

Kinnisvarainvesteeringud

Kinnisvarainvesteeringutena kajastatakse ainult selliseid maid või hooneid või hoonete osasid, mida renditakse välja avalikku sektorisse mittekuuluvale üksusele renditulu teenimise eesmärgil või hoitakse turuväärtuse tõusmise eesmärgil ja mida ükski avaliku sektori üksus ei kasuta oma põhitegevuses. Hooneid ja ruume, mida kasutatakse avaliku sektori üksuste poolt, kajastatakse kui materiaalselt põhivara. Kinnisvarainvesteeringute kajastamisel bilansis lähtutakse soetusmaksumuse printsiibist. Iga kinnisvara objekti amortiseeritakse erinevalt lähtudes tema eeldatavast kasulikust elueast.

Materiaalne põhivara

Materiaalseks põhivaraks loetakse varasid, mida kasutatakse hinnanguliselt pikema perioodi jooksul kui üks aasta ja mille soetusmaksumus on alates 10 000 eurost. Varad, mille kasulik eluiga on üle ühe aasta, kuid mille soetusmaksumus on alla 10 000 euro, kantakse kasutusse võtmise hetkel täielikult kulusse. Põhivara rekonstrueerimisväljaminekud, mis vastavad materiaalse põhivara mõistele, liidetakse materiaalse põhivara soetusmaksumusele. Rekonstrueerimisväljaminekute lisamisel hinnatakse vara järelejäänud kasuliku eluiga ja vajadusel reguleeritakse põhivara kulumi normi.

Põhivarasid kajastatakse soetusmaksumuses, millest on maha arvatud akumulieeritud kulum ja võimalikud väärtuse langusest tulenevad allahindlused. Kulumi arvestamisel kasutatakse lineaarset meetodit. Kulumi norm määratakse igale põhivara objektile eraldi, sõltuvalt selle kasulikust elueast. Maad ja kunstiväärtusi, mille väärtus aja jooksul ei vähene, ei amortiseerita. Põhivara kulumi arvestus toimub kord kuus.

Kulumi normid aastas põhivaragruppidele on järgmised:

hooned ja rajatised 3 – 10%;

masinad ja seadmed ning transpordivahendid 15 – 20%;

info- ja kommunikatsiooniseadmed 33 – 50%.

Juhul kui põhivara kaetav väärtus (s.o kõrgem kahest järgnevast näitajast: vara õiglane väärtus (miinus müügikulutused) või vara kasutusväärtus) on väiksem tema bilansilisest jääkmaksumusest, on materiaalse põhivara objektid alla hinnatud nende kaetavale väärtusele.

Varade väärtuse testi ei tehta ega kajastata varade väärtuse langust kaetavale väärtusele avaliku teenuse osutamiseks vajalike põhivarade puhul, kui vara väärtus ei ole langenud selle riknemise või muul põhjusel osaliselt või täielikult kasutusest eemaldamise tõttu.

Ümberhindlus

2005. aastal viidi läbi kinnisvarainvesteeringute ja materiaalse põhivara ühekordne ümberhindlus, mis tulenes vajadusest võtta arvesse enne 1996. aastal toimunud hüperinflatsiooni ja korrigeerida varasemaid puudujääke raamatupidamises.

Seoses maareformi kestmisega on ümberhindluste kajastamist jätkatud ka peale 2005. a., võttes arvele aruandeperioodil mõõdistatud ja maakatastrisse kantud maad. Samuti võetakse ümberhindlusena jätkuvalt arvele aruandeperioodil omandatud peremehetut vara, mis on saadud seoses pärijate puudumisega.

Varade ümberhindamiseks kasutatakse õiglase väärtuse määramiseks jääkasendusmaksumuse meetodit. Maa arvelevõtmiseks kasutatakse maksustamishinda.

Renditud varad

Kapitalirendina käsitletakse rendilepingut, mille puhul kõik olulised vara omandiga seonduvad riskid ja hüved kanduvad üle rentnikule. Muud rendilepingud kajastatakse kasutusrendina.

Kapitalirendi alusel väljarenditud vara kajastatakse bilansis nõudena kapitalirenti tehtud netoinvesteeringu summas. Saadavad rendimaksud jagatakse kapitalirendinõude põhiosa makseteks ja finantstuluks. Finantstulu kajastatakse rendiperioodi jooksul.

Kasutusrendi tingimustel väljarenditud vara kajastatakse bilansis tavakorras, analoogselt muule konsolideerimisgrupi bilansis kajastatavale varale. Kasutusrendi maksud kajastatakse rendiperioodi jooksul lineaarselt tuluna.

Kapitalirendi alusel renditud vara kajastatakse bilansis vara ja kohustisena renditud vara õiglase väärtuse summas. Makstavad rendimaksud jagatakse finantskuluks ja kohustise vähendamiseks. Finantskulud kajastatakse rendiperioodi jooksul. Kasutusrendi maksud kajastatakse rendiperioodi jooksul lineaarselt kuluna.

Välisvaluutas toimunud tehingute kajastamine

Välisvaluutas fikseeritud tehingute kajastamisel võetakse aluseks tehingu toimumise päeval kehtinud Euroopa Keskpanga valuutakursid. Välisvaluutas fikseeritud kohustused hinnatakse ümber eurodesse bilansipäeval kehtinud Euroopa Keskpanga valuutakursside alusel. Välisvaluutatehingutest saadud kasumid ja kahjumid kajastatakse tulemiaruanDES perioodi tuluvõi kuluna.

Finantskohustised

Finantskohustised (nt. võetud laenu, kapitalirent, võlad tarnijatele ja lühi- ja pikaajalised võlakohustised) võetakse arvele nende soetusmaksumuses, mis sisaldab kõiki soetamisega otseselt kaasnevaid kulutusi. Edasine kajastamine toimub korrigeeritud soetusmaksumuse meetodil, arvestades järgnevatel perioodidel kohustiselt intressikulu.

Eraldised ja tingimuslikud kohustised

Bilansis kajastatakse eraldisena enne bilansipäeva tekkinud kohustisi, millel on seaduslik või lepinguline alus või mis tulenevad aruandekohustuslase senisest tegevuspraktikast, mis nõuab varast loobumist ja mille suurus saab usaldusväärselt hinnata, kuid mille lõplik maksumus või maksetähtaeg ei ole kindlalt fikseeritud. Eraldiste hindamisel on lähtutud juhtkonna hinnangust, kogemustest ja vajadusel ka sõltumatute ekspertide hinnangutest. Lubadused, garantiid ja muud kohustised, mis teatud tingimustel võivad tulevikus muutuda kohustisteks, on avalikustatud aruande lisades tingimusliku kohustisena

Sihtfinantseerimine

Toetused jaotatakse järgmiselt:

- sihtfinantseerimine – teatud projektipõhisel sihtotstarbel saadud ja antud toetused, mille puhul määratakse selle eesmärk koos mõõdikutega eesmärgi täitmise jälgimiseks, ajakava ja rahaline eelarve ning toetuse andja nõuab saajalt detailset aruandlust raha kasutamise kohta ning raha ülejääk tuleb maksta andjale tagasi;
- tegevustoetused – antud ja saadud toetused, mis antakse saajale lähtudes tema põhikirjalistest ülesannetest ja arengudokumentides määratud eesmärkidest.

Sihtfinantseerimise liigid on:

- kodumaine sihtfinantseerimine;
- välismaine sihtfinantseerimine.

Sihtfinantseerimist kajastatakse bilansis esmakordselt raha ülekandmisel või laekumisel või sihtfinantseerimisega seotud nõuete, kohustiste, tulude ja kulude arvelevõtmise kuupäeval. Sihtfinantseerimise kajastamisel eristatakse tegevuskulude ja põhivarade sihtfinantseerimist. Põhivara sihtfinantseerimise põhitingimuseks on, et kontsern toetuse saajana peab ostma, ehitama või muul viisil soetama teatud põhivara. Sihtfinantseerimine kajastatakse tuluna tegevuskulude tegemise või põhivarade soetamise perioodil, kui sihtfinantseerimise tingimustega ei kaasne sisuline tagasinõude või laekumata jäämise risk. Tegevustoetus kajastatakse tuluna raha laekumisel.

Kui toetuse andja või vahendaja annab toetust kulude lihtsustatud hüvitamisviiside alusel (standardiseeritud ühikuhinnad, kindlasummalsed maksed, ühtse määra alusel hüvitatavad kaudsed kulud), ilma nende kohta kuludokumente nõudmata, kajastatakse sihtfinantseerimise tulu aruande perioodil.

Mitterahalist sihtfinantseerimist kajastatakse saadud kaupade ja teenuste õiglasest väärtusest. Teiselt avaliku sektori üksuselt mitterahalise sihtfinantseerimisena saadud põhivara kajastatakse õiglasest väärtusest või kui see ei ole teada, üleandja poolt näidatud jääkväärtusest.

Maksude arvestus

Põhivara või varude soetamisel tasutud mittetagastatavad maksud ja lõivud on kajastatud soetamishetkel kuluna ning neid ei kajastata varade soetusmaksumuse koosseisus. Kui erisoodustuse ja toetuste alusdokumendil on kajastatud käibemaks, siis kajastatakse seda koos põhisummaga.

Konsolideerimisgrupi äriühingute poolt tasutud käibemaksu arvestuses lähtutakse soetatud kauba ja ostetud teenuse kasutamise osatähtsusest maksustatava käibe tarbeks.

Dividendide väljamaksmisega kaasnevat äriühingu tulumaksu kajastatakse kohustise ja kuluna dividendide väljakuulutamise hetkel.

Dividendide tulumaksu kajastatakse tulumaksukuluna konsolideerimisgrupi äriühingute kasumiaruandes samal perioodil, kui dividendid välja kuulutatakse, sõltumata sellest, mis perioodi eest need on välja kuulutatud või millal need tegelikult välja makstakse.

Tulevase dividendi tulumaksu suhtes ei moodustata eraldist enne dividendide väljakuulutamist, kuid info selle kohta avalikustatakse lisades.

Tulude arvestus

Kogutud maksude, lõivude ja trahvide tulu võetakse arvele tekkepõhiselt vastavalt esitatud maksudeklaratsioonidele ja muudele tulu tekkimist kajastavatele dokumentidele.

Tulu teenuste müügist kajastatakse raamatupidamises siis, kui on täidetud kõik järgnevad loetletud tingimused: olulised omandiga seonduvad riskid ja hüved on läinud müüjalt ostjale;

- 1) müüjal ei ole jätkuvalt niisugust haldamisvastutust, mida seostatakse omandiga ning puudub kontroll teenuse üle;
- 2) tulu müügitehingutest saab usaldusväärset mõõta;
- 3) tehingust saadava tasu laekumine on tõenäoline;
- 4) tehinguga seotud kulutusi on võimalik usaldusväärset hinnata.

Intressitulu, dividenditulu ja litsentsitasud kajastatakse tuluna siis, kui tulu laekumine on tõenäoline ja tulu suurust on võimalik usaldusväärset hinnata.

Kulude arvestus

Kulusid kajastatakse tekkepõhiselt. Põhivara või varude soetamisel tasutud mittetagastatavad maksud ja lõivud, sh käibemaks, mida ei saa arvata sisendkäibemaksuks, kajastatakse soetamishetkel kuluna tulemiaruaande kirjel "Muud tegevuskulud". Dividendide väljamaksmisega kaasnev tulumaks kajastatakse kuluna dividendide väljakuulutamisel.

Seotud osapooled

Seotud osapoolteks loetakse Kohila valla volikogu ja valitsuse liikmeid ning hallatavate asutuste juhte, kellele on antud õigus iseseisvalt lepinguid sõlmida, konsolideerimisgruppi kuuluvate äriühingute nõukogude ja juhatuste liikmeid, kõigi eelpool loetletud tegev- ja kõrgema juhtkonna liikmete lähedasi pereliikmeid, samuti ka nende valitseva ja olulise mõju all olevaid sihtasutusi, mittetulundusühinguid ja äriühinguid.

Eelarve täitmise aruanne

Eelarve täitmise aruanne on koostatud võrreldes teiste põhiaruannetega teatud erinevustega, mida on selgitatud lisas 25.

Bilansipäevajärgsed sündmused

Konsolideerimisgrupi raamatupidamise aastaaruandes kajastuvad olulised vara ja kohustuste hindamist mõjutavad asjaolud, mis ilmnesid bilansikuupäeva ja aruaande koostamispäeva vahemikul, kuid on seotud aruandeperioodil või varasematel perioodidel toimunud tehingutega.

Bilansipäevajärgsed sündmused, mida ei ole varade ja kohustiste hindamisel arvesse võetud, kuid mis võivad oluliselt mõjutada järgmise aruandeaasta tulemust, on avalikustatud konsolideerimisgrupi raamatupidamise aastaaruande lisades.

Lisa 2 Raha ja selle ekvivalendid

eurodes

| | <i>31.12.2023</i> | <i>31.12.2022</i> |
|-------------------------|-------------------|-------------------|
| Sularaha | 331 | 345 |
| Arvelduskontod pankades | 541 417 | 875 661 |
| Kokku raha | 541 748 | 876 007 |

Intressitulu arvelduskontodelt oli aastal 2023 445 eurot.

Intressitulu arvelduskontodelt oli aastal 2022 200 eurot.

Lisa 3 Maksud, lõivud, trahvid

eurodes

A. Maksu-, lõivu- ja trahvinõuded

| | <i>31.12.2023</i> | <i>31.12.2022</i> |
|---|-------------------|-------------------|
| | Lühiajaline osa | Lühiajaline osa |
| Maksud brutosummas | | |
| Tulumaks | 906 442 | 882 588 |
| Maamaks | -125 | 452 |
| Kokku maksud | 906 317 | 883 040 |
| Loodusressursside kasutamise ja saastetasud | 8 455 | 26 152 |
| Kokku maksud, lõivud ja trahvid | 914 772 | 909 192 |

B. Maksu-, lõivu- ja trahvitulud

| | <i>2 023</i> | <i>2022</i> |
|---|-------------------|------------------|
| Maksutulu: | <i>10 279 403</i> | <i>9 321 029</i> |
| tulumaks | 10 010 914 | 9 044 562 |
| maamaks | 267 992 | 269 395 |
| teede ja tänavate sulgemise maks | 18 | 6 608 |
| reklaamimaks | 479 | 464 |
| Riigilõivud (vt lisa 16) | 19 489 | 25 344 |
| Tasu vee erikasutusest (vt lisa 18) | 27 523 | 24 671 |
| Maardlate kaevandamisõiguse tasu (vt lisa 18) | 67 170 | 91 524 |
| Trahvid ja muud varalised karistused (vt lisa 18) | 35 293 | 11 798 |
| Kokku maksud, lõivud, trahvid | 10 428 879 | 9 474 367 |

Tulu- ja maamaksu kogub Maksu- ja Tolliamet. Aruandeperioodi lõpuks deklareeritud, kuid üle kandmata maksutulu on kajastatud vastavalt Maksu- ja Tolliametist saadud teatistele. Võrreldes 2022 aastaga suurenes füüsilise isiku tulumaksu laekumine 966 352 euro võrra. Saastetasu jätmete viimisel keskkonda, tasu vee erikasutusest ja maa-ainese kaevandamisõiguse tasu kogub Keskkonnaamet ning kannab üle kohalikule omavalitsusele. Reklaamimaks on kohalik maks, mis

on kehtestatud Kohila Vallavolikogu 28.veebruari 2012. aasta määrusega nr 2 “Reklaamimaksu kehtestamine”. Teede ja tänavate sulgemise maks on kohalik maks, mis on kehtestatud Kohila Vallavolikogu 16. veebruari 2010. aasta määrusega nr 3 “Teede ja tänavate sulgemise maks”.

Lisa 4 Nõuded ostjate vastu

eurodes

| | <i>31.12.2023</i> | <i>31.12.2022</i> |
|----------------------------------|-------------------|-------------------|
| Ostjatelt laekumata arved | 249 323 | 146 000 |
| Ebatõenäoliselt laekuvad nõuded | -23 684 | -9 832 |
| Kokku nõude ostjate vastu | 225 639 | 136 168 |

Ebatõenäoliseks on kantud summad, mille tasumistähtaeg on ületanud 180 päeva.

Lisa 5 Mitmesugused nõuded ja ettemaksed

eurodes

| | <i>31.12.2023</i> | | <i>31.12.2022</i> | |
|--|-------------------|-----------------|-------------------|-----------------|
| | Lühiajaline osa | Lühiajaline osa | Lühiajaline osa | Lühiajaline osa |
| Nõuded toetuste eest | 167 639 | | 224 373 | |
| Maksude ettemaksed (vt lisa 6) | 15 690 | | 17 406 | |
| Makstud tagatisdeposiidid (Ektaco AS-le) | 41 | | 41 | |
| Ettemakstud tulevaste perioodide kulud | 12 798 | | 12 639 | |
| Kokku | 196 168 | | 254 459 | |

| | <i>31.12.2023</i> | <i>31.12.2022</i> |
|---|-------------------|-------------------|
| Regionaal- ja Põllumajandusministeerium-investeering | 155 437 | 147 282 |
| Põllumajandus Registrate Informatsiooni Ametkoolitoid | 7 071 | 1 476 |
| Nõue mittetulundusühingule toetuse tagastamiseks | 3 193 | 0 |
| Haridus-ja Noorsooamet-tegevustoetus | 1 365 | 0 |
| Haridus-ja Noorsooamet-tegevustoetus | 345 | 0 |
| Sotsiaalkindlustusamet-invapuhkus | 228 | 0 |
| Haridus-ja Teadusministeerium-tegevustoetus | 0 | 38 621 |
| Rahandusministeerium-tegevustoetus | 0 | 29 478 |
| Tervise Arengu Instituut-tegevustoetus | 0 | 4 000 |
| Haridus-ja Noorsooamet-tegevustoetus | 0 | 2 718 |
| Rahandusministeerium-tegevustoetus | 0 | 454 |
| Keskkonnaministeerium-tegevustoetus | 0 | 344 |
| Kokku nõuded toetuste eest | 167 639 | 224 373 |

| | <i>31.12.2023</i> | <i>31.12.2022</i> |
|--|-------------------|-------------------|
|--|-------------------|-------------------|

| | | |
|---|---------------|---------------|
| Majanduskulude ettemaksed töötajatele | 2 286 | 1 514 |
| Sleep&Like Turismo, Unipessoal, Lda. | 1 797 | 0 |
| Express Post AS | 1 303 | 126 |
| Delfi Meedia AS | 1 691 | 1 419 |
| Äripäev AS | 1 161 | 558 |
| Õhtuleht Kirjastus AS | 871 | 0 |
| Smart Kindlustusmaakler AS | 575 | 0 |
| Lehepunkt OÜ | 483 | 0 |
| Nädaline OÜ | 358 | 252 |
| Ühinenud Ajakirjad AS | 305 | 0 |
| Eesti Post AS | 236 | 202 |
| Kohila Maja OÜ-töötajate sportID ettemaks | 236 | 111 |
| Marine Air d.o.o. | 200 | 0 |
| Litau Büroo OÜ | 192 | 165 |
| Radicenter OÜ | 158 | 0 |
| Eesti Koolitus- ja Konverentsikeskus OÜ | 149 | 0 |
| Postimees Grupp AS | 134 | 0 |
| AB "Lietuvos draudimas" Eesti filiaal | 118 | 0 |
| iDeal Group AS | 113 | 0 |
| ELKDATA OÜ | 108 | 0 |
| Trükiviis OÜ | 88 | 0 |
| Zone Media OÜ | 66 | 8 |
| GT Tarkvara OÜ | 54 | 0 |
| Kultuurileht SA | 49 | 0 |
| If P&C Insurance AS | 35 | 0 |
| Rahvusrhiiiv | 19 | 0 |
| IIZI Kindlustusmaakler AS | 6 | 0 |
| Swedbank PjaC Insurance AS | 6 | 6 |
| Compensa Vienna Insurance Group, ADB Eesti filiaal | 1 | 0 |
| Bauhaus Eesti UÜ | 0 | 4 112 |
| Küttemeister OÜ | 0 | 2 100 |
| Vivarec OÜ | 0 | 1 166 |
| Biitel OÜ | 0 | 750 |
| TK koolituskeskus OÜ | 0 | 150 |
| Kokku ettemakstud tulevaste perioodide kulud | 12 798 | 12 639 |

Lisa 6 Maksud

eurodes

| | 31.12.2023 | | 31.12.2022 | |
|--|---------------|----------------|---------------|----------------|
| | Ettemakse | Kohustus | Ettemakse | Kohustus |
| Sotsiaalmaks | 0 | 226 075 | 0 | 255 150 |
| Üksikisiku tulumaks | 0 | 120 227 | 0 | 140 358 |
| Töötuskindlustusmaksed | 0 | 14 596 | 0 | 16 702 |
| Käibemaks | 0 | 11 567 | 0 | 9 597 |
| Kohustusliku kogumispensioni makse | 0 | 8 018 | 0 | 8 056 |
| Keskkonnatasude kohustised | 0 | 6 418 | 0 | 6 350 |
| Ettevõtte tulumaks | 0 | 1 271 | 0 | 700 |
| Maksu-ja Tolliamet-Kohila Maja OÜ (vt lisa 5) | 15 125 | 0 | 16 841 | 0 |
| Maksu-ja Tolliamet (vt lisa 5) | 500 | 0 | 500 | 0 |
| Lõivu-ja tagatise konto (vt lisa 5) | 65 | 0 | 65 | 0 |
| Kokku maksud | 15 690 | 388 172 | 17 406 | 436 913 |

Lisa 7 Varud

eurodes

| | 31.12.2023 | 31.12.2022 |
|-------------------------|---------------|---------------|
| Toorained ja materjalid | 16 591 | 4 591 |
| Toiduained | 6 592 | 9 340 |
| Kütus | 4 373 | 9 337 |
| Ostetud kaubad müügiks | 1 274 | 1 416 |
| Kokku varud | 28 830 | 24 684 |

Laos olevad varud on kajastatud ilma käibemaksuta.

Lisa 8 Osalused tütaretevõtjates

eurodes

Käesolevas konsolideeritud aastaaruandes on rida-realt konsolideeritud Kohila Valla valitseva mõju all olev äriühing Kohila Maja OÜ.

| Nimetus, aasta | Osaluse määr (%) | Tulemiaruaande näitajad | | |
|----------------|------------------|-------------------------|--------------|--------------|
| | | Tegevustulud | Tegevuskulud | Tegevustulem |
| Kohila Maja OÜ | | | | |
| 2023 | 100% | 1 021 728 | -2 036 804 | -1 015 076 |
| 2022 | 100% | 3 588 520 | -1 641 656 | 1 946 864 |

| | Osaluse määr (%) | | |
|----------------|---------------------|------------|------------|
| | | Varad | Netovarad |
| Kohila Maja OÜ | | | |
| 2023 | 100% | 35 605 048 | 33 017 375 |
| 2022 | 100% | 36 208 590 | 33 963 335 |

Lisa 9 Kinnisvarainvesteeringud

eurodes

| | | | |
|--|--|------------------|-------------|
| Jääk seisuga 31.12.2022 | | 1 123 005 | |
| Soetusmaksumus | | 1 453 270 | |
| Akumuleeritud kulum | | -330 265 | |
| Põhivara jääkväärtus | | 1 123 005 | |
| Amortisatsioon ja allahindlused (vt lisa 22) | | -66 987 | |
| Jääk seisuga 31.12.2023 | | 1 056 018 | |
| Soetusmaksumus | | 1 453 270 | |
| Akumuleeritud kulum | | -397 252 | |
| Põhivara jääkväärtus | | 1 056 018 | |
| | | 2023 | 2022 |
| Renditulud kinnisvarainvesteeringutelt (vt lisa 16) | | 56 838 | 57 922 |
| Kinnisvarainvesteeringute halduskulud | | -27 171 | -26 258 |
| Renditulu katkestamatutelt kasutusrendilepingutelt tulevastel perioodidel | | 48 038 | 49 591 |
| Järgmisel majandusaastal | | 25 658 | 23 449 |
| 1. kuni 5. aastal | | 22 380 | 26 142 |

Lisa 10 **Materiaalne põhivara**

eurodes

| | Maa | Hooned ja rajatised | Masinad ja seadmed | Muu põhivara | Lõpetamata tööd ja ettemaksed | Kokku |
|---|----------------|---------------------|--------------------|----------------|-------------------------------|-------------------|
| Soetusmaksumus 31.12.2022 | 739 253 | 68 116 521 | 3 110 395 | 861 037 | 228 556 | 73 055 762 |
| Akumuleeritud kulum | 0 | -16 470 330 | -1 356 537 | -480 494 | 0 | -18 307 361 |
| Põhivara jääkväärtus 31.12.2022 | 739 253 | 51 646 191 | 1 753 858 | 380 543 | 228 556 | 54 748 401 |
| Soetused ja parandused | 5 362 | 976 399 | 597 593 | 16 900 | 316 831 | 1 913 084 |
| Saadud mitterahaline sihtfinantseerimine | 42 149 | 0 | 0 | 0 | 0 | 42 150 |
| Kulum ja allahindlus (vt lisa 22) | 0 | -2 494 171 | -219 877 | -48 979 | 0 | -2 763 027 |
| Müüdud põhivara jääkväärtuse mahakandmine | -3 263 | 0 | -4 035 | 0 | 0 | -7 298 |
| Muu mahakandmine jääkväärtuses (vt lisa 22) | 0 | -33 919 | -2 824 | -49 375 | 0 | -86 117 |
| Ümberhindlused | 96 | 0 | 0 | 0 | 0 | 96 |
| Ümberklassifitseerimine | 0 | 6 461 | 4 035 | 0 | -10 496 | 0 |
| Kokku liikumised | 44 345 | -1 545 230 | 374 892 | -81 453 | 306 335 | -901 111 |
| Soetusmaksumus 31.12.2023 | 783 598 | 68 929 663 | 3 682 254 | 682 636 | 534 892 | 74 613 043 |
| Akumuleeritud kulum | 0 | -18 828 702 | -1 553 504 | -383 547 | 0 | -20 765 754 |
| Põhivara jääkväärtus 31.12.2023 | 783 598 | 50 100 961 | 2 128 750 | 299 089 | 534 892 | 53 847 289 |

Rahavoogude aruandes kajastuvad materiaalse põhivara eest tasutud summad:
eurodes

| | 2023 | 2022 |
|---|------------------|------------------|
| Materiaalse põhivara soetus | 1 913 084 | 5 821 052 |
| Käibemaksukulu aruandeaastal soetustelt | 261 565 | 644 263 |
| Tarnijatele tasumata põhivara eest aasta lõpuks (vt lisa 11) | -71 541 | -74 367 |
| Tarnijatele tasumata põhivara eest aasta alguseks | -74 367 | 1 259 684 |
| *Põhivara sihtfinantseerimisest | -279 905 | -2 137 072 |
| Kapitalirendi tagasimaks | -107 160 | 0 |
| Kokku tasutud materiaalse põhivara eest | 1 641 676 | 5 513 560 |
| | | |
| *Põhivara sihtfinantseerimisest | -279 905 | -2 137 072 |
| Laekunud välismaine sihtfinantseerimine PV soetuseks (vt lisa 17) | -34 845 | -2 713 157 |
| Laekunud kodumaine sihtfinantseerimine PV soetuseks (vt lisa 17) | -59 719 | -220 302 |
| Korrigeerimised nõuetega, sh | -185 341 | 796 387 |
| Regionaal- ja Põllumajandusministeerium | 151 504 | 0 |
| Rahandusministeerium | 33 837 | -80 000 |
| Keskkonnaministeerium | 0 | -529 891 |
| Majandus-ja Kommunikatsiooniministeerium | 0 | -124 890 |
| Haridus-ja Teadusministeerium | 0 | -30 451 |
| Sotsiaalministeerium | 0 | -23 893 |
| Haridus-ja Noorteamet | 0 | -7 262 |

| Panditud varad | | | | |
|-------------------------------|---------------|---------------------|--------------------|------------------|
| | Maa | Hooned ja rajatised | Masinad ja seadmed | Kokku |
| Jääkväärtus 31.12.2023 | 16 028 | 2 069 382 | 745 854 | 2 831 264 |
| Soetusmaksumus | 16 028 | 3 148 353 | 1 101 828 | 4 266 209 |
| Akumuleeritud kulum | 0 | -1 078 971 | -355 974 | -1 434 945 |
| Jääkväärtus 31.12.2022 | 16 028 | 2 194 137 | 809 625 | 3 019 790 |
| Soetusmaksumus | 16 028 | 3 148 353 | 1 101 828 | 4 266 209 |
| Akumuleeritud kulum | 0 | -954 216 | -292 203 | -1 246 419 |

| Kasutusrendile antud materiaalne põhivara | | | | |
|--|---------------|---------------------|--------------|----------------|
| | Maa | Hooned ja rajatised | Muu põhivara | Kokku |
| Jääkväärtus 31.12.2023 | 51 319 | 584 221 | 0 | 635 540 |
| Soetusmaksumus | 51 319 | 1 349 588 | 24 132 | 1 425 039 |
| Akumuleeritud kulum | 0 | -765 367 | -24 132 | -789 499 |
| Jääkväärtus 31.12.2022 | 53 640 | 598 170 | 0 | 651 810 |
| Soetusmaksumus | 0 | 1 309 115 | 31 955 | 1 341 070 |
| Akumuleeritud kulum | 0 | -710 945 | -31 955 | -742 900 |
| Kasutusrenditulud materiaalselt põhivaralt 2023 | | | | 33 230 |
| Kasutusrenditulud materiaalselt põhivaralt 2022 | | | | 30 822 |

* Maa soetusmaksumuses 18,53 eur Kohila Maja OÜ-le renditud

OÜ-le TeieMeie anti alates 02.06.2008 tasuta kasutada Viljandi mnt 9 asuv hoone koos sisustusega ja krunt koos seal asuvate rajatistega. Kasutaja kohustub osutama laste päevahoiuteenust.

Alates 01.07.2019 korraldab vastavalt hankelepingule nr 203990 AS Ragn Sells Kohila jäätmejaama jäätmevedu mis kehtib kuni 30.06.2024.

Tütarettevõtte OÜ Kohila Maja andis nõukogu otsusega 07.09.2009 rendile kümneks aastaks (rendileping pikeneb automaatselt) Kohila alevis asuva tsentraalkatlamaja, seadmed ja soojatranssid kuni majasisendini ning soojusarvestid, mis kaugkütteseaduse tähenduses moodustavad iseseisva võrgu. Rendi suuruseks on renditava vara igakuine amortisatsioonisumma.

Lisa 11 Võlad tarnijatele eurodes

| | 31.12.2023 | 31.12.2022 |
|--|-------------------|-------------------|
| Võlad tarnijatele toodete ja teenuste eest | 506 890 | 506 268 |
| Võlad tarnijatele põhivara eest (vt lisa 10) | 71 541 | 74 367 |
| Kokku võlad tarnijatele | 578 431 | 580 635 |

Lisa 12 Võlad töötajatele

eurodes

| | <i>31.12.2023</i> | <i>31.12.2022</i> |
|------------------------------------|-------------------|-------------------|
| Puhkusetasude kohustus (sh maksud) | 322 457 | 302 058 |
| Töötasu võlgnevus | 237 061 | 204 439 |
| Deklareerimata maksukohustused | 159 091 | 136 903 |
| Muud võlad töötajatele | 5 599 | 6 564 |
| Kokku võlad töötajatele | 724 208 | 649 963 |

Lisa 13 Muud kohustised

eurodes

| | <i>31.12.2023</i> | <i>31.12.2022</i> |
|--|-------------------|-------------------|
| Intressikohustised | 105 584 | 41 288 |
| Lastevanemate ettemaksed ja tagatistasud | 42 971 | 44 466 |
| Muud kohustised | 2 982 | 5 171 |
| Toetustega seotud kohustised | 1 234 | 1 047 |
| Muud viitvõlad | 0 | 50 |
| Kokku muud kohustised | 152 771 | 92 022 |

Lisa 14 Saadud ettemaksed

eurodes

| | <i>31.12.2023</i> | <i>31.12.2022</i> |
|---|-------------------|-------------------|
| Kohila Maja OÜ küttevõrgu rendi ettemaks - pikaajaline | 42 910 | 0 |
| Haridus- ja Noorteamet-Kohila Avatud Noortekeskus | 37 000 | 16 543 |
| Kohila Maja OÜ küttevõrgu rendi ettemaks - lühiajaline | 21 758 | 21 758 |
| Regionaal- ja Põllumajandusministeerium „Hajaasustuse programm” | 17 679 | 2 264 |
| Haridus- ja Noorteamet-Kohila Gümnaasium | 10 330 | 693 |
| Saadud keskkonnatasude ettemaks | 2 979 | 2 979 |
| Sotsiaalministeeriumi vaimse tervise projekt | 2 597 | 0 |
| Päästeameti kriisivalmiduse suurendamine | 0 | 19 159 |
| Kultuuriministeerium-Angerja linnuse varemed | 0 | 10 000 |
| Haridus- ja Teadusministeerium-Hageri Rahvamaja | 0 | 7 700 |
| Kauno Lopselis-Lasteaed Sipsik, koostööprojekt | 0 | 4 830 |
| Eesti Laulu-ja Tantsupeo SA-Kohila Kunstide kool | 0 | 664 |
| Kokku saadud ettemaksed | 135 253 | 86 590 |

Kohila Maja OÜ andis nõukogu otsusega 07.09.2009 rendile SW Energia OÜ-le Kohila alevis asuva tsentraalkatlamaja, seadmed ja soojatransid kuni majasisendi ning soojaarvestid, mis kaugkütteseaduse tähenduses moodustavad iseseisva võrgu.

Lisa 15 Laenukohustised
eurodes

Saadud laenude jaotus järelejäänud tähtaja järgi

| Laenukohus- tised perioodi alguses 31.12.2023 | Tähtajaga kuni 1 aasta | Tähtajaga 1-2 aastat | Tähtajaga 2-3 aastat | Tähtajaga 3-4 aastat | Tähtajaga 4-5 aastat | Tähtajaga üle 5 aasta | Kokku |
|--|------------------------------|-------------------------|-------------------------|-------------------------|-------------------------|--------------------------|-------------------|
| Pangalaenud | 1 691 679 | 1 630 421 | 1 585 421 | 1 569 513 | 1 327 023 | 5 094 214 | 12 898 271 |
| Kapitalirendi- kohustis | 61 377 | 63 216 | 65 078 | 66 994 | 147 145 | 0 | 403 810 |
| Laenud kokku | 1 753 056 | 1 693 637 | 1 650 499 | 1 636 507 | 1 474 168 | 5 094 214 | 13 302 081 |

| Laenukohus- tised perioodi lõpus 31.12.2022 | Tähtajaga kuni 1 aasta | Tähtajaga 1-2 aastat | Tähtajaga 2-3 aastat | Tähtajaga 3-4 aastat | Tähtajaga 4-5 aastat | Tähtajaga üle 5 aasta | Kokku |
|--|------------------------------|-------------------------|-------------------------|-------------------------|-------------------------|--------------------------|--------------|
| Pangalaenud | 998 711 | 1 535 157 | 1 473 899 | 1 428 899 | 1 412 991 | 5 547 325 | 12 396 982 |

| Informatsioon laenulepingute kaupa | | | | |
|---|-------------|-------------------------------------|-------------------|-------------------|
| Laenu andja | Lõpptähtaeg | Intressimäär | Jääk | Jääk |
| | | | 31.12.2023 | 31.12.2022 |
| SEB Pank AS | 30.06.2026 | 5,295% (6kuu EURIBOR 4,05% +1,245%) | 90 000 | 135 000 |
| SEB Pank AS | 30.06.2027 | 5% (6kuu EURIBOR 4,05%+0,95%) | 111 364 | 143 182 |
| SEB Pank AS | 27.06.2028 | 4,885%(6kuu EURIBOR 4,125%+0,76%) | 1 800 000 | 1 980 000 |
| SEB Pank AS | 15.12.2031 | 4,57%(6kuu EURIBOR 3,945%+0,625%) | 2 311 111 | 2 600 000 |
| Swedbank AS | 30.06.2029 | 4,994%(6kuu EURIBOR 4,004+0,990%) | 1 020 000 | 1 190 000 |
| Swedbank AS | 31.12.2031 | 5,109%(6kuu EURIBOR 4,125+0,984%) | 1 400 000 | 1 400 000 |
| Swedbank AS | 15.07.2033 | 4,939%(6kuu EURIBOR 3,921+0,984%) | 1 500 000 | 0 |
| Keskkonnainvesteeringute Keskus SA | 27.08.2031 | 4,934%(6kuu EURIBOR 3,934%+1%) | 800 800 | 900 900 |
| Keskkonnainvesteeringute Keskus SA | 27.08.2037 | 4,934%(6kuu EURIBOR 3,934%+1%) | 1 908 676 | 2 045 000 |
| Keskkonnainvesteeringute Keskus SA (ÜF projekt, Kohila Maja OÜ) | 27.08.2027 | 5,184%(6kuu EURIBOR 3,934%+1,25%) | 186 320 | 232 900 |
| Keskkonnainvesteeringute Keskus SA (ÜF projekt, Kohila Maja OÜ) | 27.08.2027 | 5,274%(6kuu EURIBOR 3,934%+1,34%) | 1 770 000 | 1 770 000 |
| SEB Liising AS (Kapitalirent, Kohila Maja OÜ) | 24.08.2028 | 6,182%(6kuu EURIBOR 4,082%+2,1%) | 403 810 | 0 |
| Kokku | | | 13 302 081 | 12 396 982 |

Ühtekuuluvusfondi (ÜF) projekti „Kohila reoveekogumisala veemajandusprojekt“ omafinantseeringu tasumiseks on sõlmitud 15.11.2010 laenuleping SA Keskkonnainvesteeringute Keskusega summas 605 538 eurot tähtajaga 27.08.2027 intressimääraga 6 kuu Euribor + riskimarginaal 1,25%.

ÜF projekti „Kohila valla veemajandusprojekti ühisveevärgi ja- kanalisatsioonisüsteemi rajamine“ omafinantseeringu tasumiseks on sõlmitud 07.10.2019 laenuleping SA Keskkonnainvesteeringute Keskus summas 1 770 000 eurot tähtajaga 27.08.2037 intressimääraga 6 kuu Euribor+ riskimarginaal 1,34%.

Pikaajaliste laenude tagatised on järgnevad:

- 1) I järjekoha hüpoteek 1 252 668 eurot Kohila reoveepuhastusjaama kinnistule;
- 2) ühishüpoteek summas 1 809 000 eurot Aespa vaakumreoveepumpla kinnistule, Aespa veetöötlusjaama kinnistu hoonestusõigusele, Salutaguse veetöötlusjaama kinnistule, Sutlema veetöötlusjaama kinnistule ja Nurmenuku vaakumreoveepumpla kinnistu hoonestusõigusele.

Tagatiseks panditud varade jääkväärtus seisuga 31.12.2023 on 2 831 264 eurot.

Tagatiseks panditud varade jääkväärtus seisuga 31.12.2022 oli 3 019 790 eurot.

Eelnimetatud laenulepingud sisaldavad muuhulgas teatud tingimusi täiendavate laenude võtmise ja tariifipoliitika kohta, mida ettevõtte laenusaja peab täitma – vastasel korral on laenuandjal õigus laenud koheselt tagasi nõuda.

Tasutud intresse

| | Kohila Vald | Kohila Maja OÜ | Kokku |
|-------------------------------------|---------------|----------------|----------------|
| Intressi kohustus 31.12.2021 | 9 520 | 9 086 | 18 606 |
| Arvestati intresse aastal 2022 | 98 036 | 34 767 | 132 803 |
| Maksti intresse aastal 2022 | -84 204 | -25 917 | -110 121 |
| Intressi kohustus 31.12.2022 | 23 352 | 17 936 | 41 288 |
| Arvestati intresse aastal 2023 | 434 820 | 97 298 | 532 118 |
| Maksti intresse aastal 2023 | -389 262 | -78 560 | -467 822 |
| Intressi kohustus 31.12.2023 | 68 910 | 36 674 | 105 584 |

Muudatused laenukohustistes

| | Kohila Vald | Kohila Maja OÜ | Kokku |
|--|-------------------|------------------|-------------------|
| Laenu jääk 31.12.2021, sh | 6 581 000 | 2 049 480 | 8 630 480 |
| Maksti tagasi laenu aastal 2022 | -586 918 | -46 580 | -633 498 |
| Võeti laenu aastal 2022 | 4 400 000 | 0 | 4 400 000 |
| Laenu jääk 31.12.2022, sh | 10 394 082 | 2 002 900 | 12 396 982 |
| Maksti tagasi laenu aastal 2023 | -952 131 | -46 580 | -998 711 |
| Maksti tagasi kapitalirendikohustist aastal 2023 | 0 | -131 990 | -131 990 |
| Võeti laenu aastal 2023 | 1 500 000 | 0 | 1 500 000 |
| Võetud kapitalirendikohustis aastal 2023 | 0 | 535 800 | 535 800 |
| Laenu jääk 31.12.2023, sh | 10 941 951 | 2 360 130 | 13 302 081 |
| Pikaajaline laen | 9 423 289 | 1 783 304 | 11 206 593 |
| Lühiaajaline laen | 1 518 662 | 173 016 | 1 691 678 |
| Kapitalirendikohustis-lühiaajaline | 0 | 61 377 | 61 377 |
| Kapitalirendikohustis-pikaajaline | 0 | 342 433 | 342 433 |

Lisa 16 Tulud kaupade ja teenuste müügist
eurodes

| | 2023 | 2022 |
|---|---------|---------|
| Elamu- ja kommunaaltegevuse tulud | 862 999 | 741 468 |
| Tulud haridusalasest tegevusest | 705 040 | 613 430 |
| Üüri ja renditulud | 108 692 | 101 224 |
| Muu toodete ja teenuste müük | 79 197 | 145 538 |
| Tulud spordi- ja puhkealasest tegevusest | 45 332 | 30 824 |
| Riigilõivud (ehitusload, tõestamistoimingud, majandusreg. toimingud (vt lisa 3) | 19 489 | 25 344 |
| Hoonestus- ja kasutusõiguste müük | 13 811 | 12 330 |

| | | |
|---|------------------|------------------|
| Muud tulud majandustegevusest | 13 709 | 14 754 |
| Tulud sotsiaalalalasest tegevusest | 1 860 | 1 840 |
| Kokku tulud kaupade ja teenuste müügist | 1 850 129 | 1 686 752 |
| | 2023 | 2022 |
| Tulu vee- ja kanalisatsiooniteenustest | 862 340 | 735 547 |
| Muu tulu elamu- ja kommunaaltegevusest | 659 | 5 921 |
| Tulud elamu-ja kommunaaltegevusest | 862 999 | 741 468 |
| | 2023 | 2022 |
| Tasu toitlustamiskuludeks | 296 187 | 254 713 |
| Koolieelsete lasteasutuste kohatasu | 194 015 | 199 151 |
| Tulu koolitusteenuse osutamisest teistelt omavalitsustelt | 192 479 | 150 170 |
| Muu tulu haridusalasest tegevusest | 22 359 | 9 396 |
| Tulud haridusalasest tegevusest | 705 040 | 613 430 |
| | 2023 | 2022 |
| Osutatud teenused | 79 197 | 145 538 |
| Tulud muude toodete ja teenuste müügist | 79 197 | 145 538 |
| | 2023 | 2022 |
| Üür ja rent kinnisvarainvesteeringutelt (vt lisa 9) | 56 838 | 57 922 |
| Muu tulu üüri ja rendiga kaasnevast tegevusest | 21 321 | 15 879 |
| Üür ja rent mitteeluruumidelt | 20 688 | 18 757 |
| Üür ja rent eluruumidelt | 6 952 | 6 370 |
| Muu vara üür ja rent | 2 894 | 2 296 |
| Tulud üüri-ja renditulust | 108 693 | 101 224 |
| | 2023 | 2022 |
| Kohila Spordikompleksi tulud (ruumide rent) | 42 978 | 30 262 |
| Muud tulud spordi- ja puhkealasest tegevusest | 2 354 | 562 |
| Tulud spordi-ja puhkealasest tegevusest | 45 332 | 30 824 |

Renditulu

| | | 2 023 | 2 022 |
|------------------------------------|--------------------------------------|----------------|----------------|
| Kinnisvarainvesteeringud | | | |
| | Ettevõtted | 21 801 | 22 497 |
| | Elanikud | 15 927 | 16 912 |
| | Põhja- Eesti Regionaalhaigla SA | 13 275 | 17 769 |
| | Sihtasutused ja mittetulundusühingud | 5 835 | 744 |
| | Kokku | 56 838 | 57 922 |
| Eluruumid | | | |
| | Elanikud | 4 870 | 5 083 |
| | Sihtasutused, mittetulundusühingud | 2 082 | 1 287 |
| | Kokku | 6 952 | 6 370 |
| Mitteeluruumid | | | |
| | Sihtasutused ja mittetulundusühingud | 9 307 | 8 434 |
| | Elanikud | 5 437 | 4 205 |
| | Ettevõtted | 3 049 | 2 761 |
| | Politsei- ja Piirivalveamet | 2 349 | 2 562 |
| | Valgamaa Kutseõppeasutus | 310 | 0 |
| | Õpilasmalev SA | 176 | 0 |
| | Tallinna Ülikool | 60 | 0 |
| | Tori Vallavalitsus | 0 | 670 |
| | Raplamaa Omavalitsuste Liit MTÜ | 0 | 105 |
| | Põlva Vallavalitsus | 0 | 20 |
| | Kokku | 20 688 | 18 757 |
| Rentnikud | | | |
| | Elanikud | 2 328 | 2 067 |
| | Ettevõtted | 500 | 63 |
| | Sihtasutused ja mittetulundusühingud | 66 | 166 |
| | Kokku | 2 894 | 2 296 |
| Muu üüri ja rendiga kaasnev | | | |
| | Elanikud | 16 803 | 15 737 |
| | Sotsiaalkindlustusamet | 4 518 | 0 |
| | Sihtasutused ja mittetulundusühingud | 0 | 142 |
| | Kokku | 21 321 | 15 879 |
| Renditulud kokku | | 108 693 | 101 224 |

Lisa 17 Saadud toetused

eurodes

| | 2 023 | 2 022 |
|--|------------------|------------------|
| Kodumaine sihtfinantseerimine põhivara soetuseks | 135 706 | 365 696 |
| Kodumaise sihtfinantseerimise vahendamine põhivara soetuseks | 4 586 | 22 899 |
| <i>Kokku kodumaine sihtfinantseerimine PV soetuseks</i> | <i>140 292</i> | <i>388 595</i> |
| Välismaine sihtfinantseerimine põhivara soetuseks | 133 871 | 2 741 714 |
| Välismaine sihtfinantseerimise kaasfinantseerimine põhivara soetuseks | 0 | 3 786 |
| Tagasi nõutud välismaine sihtfinantseerimine (Härjaoja tee ehitus) | 84 909 | 0 |
| <i>Kokku välismaine sihtfinantseerimine PV soetuseks</i> | <i>218 780</i> | <i>2 745 500</i> |
| Kodumaise sihtfinantseerimine tegevuskuludeks | 160 639 | 244 349 |
| Välismaine sihtfinantseerimine tegevuskuludeks | 126 511 | 60 736 |
| Tagasi nõutud kodumaine sihtfinantseerimine (miinusega) | -1 210 | 0 |
| <i>Kokku sihtfinantseerimine tegevuskuludeks</i> | <i>285 940</i> | <i>305 085</i> |
| Saadud tegevustoetused | 4 718 907 | 4 333 912 |
| Kokku saadud toetused | 5 363 919 | 7 773 092 |
| Kodumaine sihtfinantseerimine põhivara soetuseks | 2 023 | 2 022 |
| <i>Saamata põhivara sihtfinantseerimine</i> | | |
| Rahandusministeerium-Kohila lasteaed Sipsik, Prillimäe maja energiatõhusaks muutmine | 33 837 | 0 |
| Rahandusministeerium- Loone linnuse jalakäijate silla ehitus | 0 | 100 706 |
| <i>Kokku</i> | <i>33 837</i> | <i>100 706</i> |
| <i>Rahalised sihtfinantseerimised</i> | | |
| Kultuuriministeerium-Tervisesport | 20 000 | 15 000 |
| Rahandusministeerium-Keskkonnahariduse kättesaadavuse laiendamine Raplamaal | 0 | 29 478 |
| Rahandusministeerium-Urge-Prillimäe-Salutaguse kergliiklustee ehitamine | 0 | 175 824 |
| Päästeamet-KOV kriisivalmisoleku suurendamine | 19 159 | 0 |
| Paberitehas OÜ-Kohila Paberivabriku uus elu | 10 560 | 0 |
| Kultuuriministeerium-Angerja linnuse varemed | 10 000 | 0 |
| <i>Kokku</i> | <i>59 719</i> | <i>220 302</i> |
| <i>Mitterahaline põhivara sihtfinantseerimine</i> | | |
| Elamu-ja transpordimaa | 42 150 | 4 688 |
| Viljandi mnt 34 korter 2 (vt lisa 9, kinkeleping) | 0 | 40 000 |
| <i>Kokku</i> | <i>135 706</i> | <i>365 696</i> |

Kodumaise sihtfinantseerimise vahendamine põhivara soetuseks

| | | |
|---|----------------|----------------|
| Rahandusministeerium- Hajaasustuse programm | 4 586 | 22 899 |
| Kokku | 140 292 | 388 595 |

Välismaine sihtfinantseerimine põhivara soetuseks

| | 2023 | 2022 |
|---|----------------|------------------|
| <i>Saamata põhivara sihtfinantseerimine</i> | | |
| Sotsiaalministeerium-Kohila esmatasandi Tervisekeskuse rajamine | 0 | -4 939 |
| Regionaal- ja Põllumajandusministeerium-Kapa ja Tööstuse tn jalgja jalgrattatee ehitamine | 91 672 | 29 928 |
| Regionaal- ja Põllumajandusministeerium-Paberivabriku uus elu | 7 354 | 7 354 |
| <i>Kokku</i> | <i>99 026</i> | <i>32 343</i> |
| <i>Rahalised sihtfinantseerimised</i> | | |
| Regionaal- ja Põllumajandusministeerium-Paberivabriku uus elu | 27 208 | 0 |
| Rahandusministeerium – Härjaoja tee rekonstrueerimine | 7 637 | 0 |
| Haridus- ja Teadusministeerium-Kohila Gümnaasium, HEV õpilaste õpikeskkonna parendamine | 0 | 10 167 |
| Haridus- ja Noorteamet-Kohila Gümnaasium, loodusainete labori rajamine | 0 | 15 087 |
| Ühtsusfondi projekt-Aespa-Vilivere (Kohila Maja OÜ) | 0 | 2 687 903 |
| <i>Kokku (vt lisa 10)</i> | <i>34 845</i> | <i>2 713 157</i> |
| Tagasi nõutud välismaine sihtfinantseerimine (miinusega) Härjaoja tee rekonstrueerimine | 84 909 | 0 |
| Kokku | 218 780 | 2 745 500 |

Kodumaine sihtfinantseerimine

| | 2023 | 2022 |
|--|-------|--------|
| <i>Kindla eesmärgiga tegevustoetus</i> | | |
| Eesti Laulu- ja Tantsupeo SA-Kohila Gümnaasium | 2 055 | 4 585 |
| Eesti Laulu- ja Tantsupeo SA-Kohila Kunstide Kool | 1 178 | 0 |
| Eesti Noorteühenduste Liit-Raplamaa Osaluskohvik 2022 | 0 | 377 |
| Eesti Rahvakultuuri Keskus-KG, "Teater maal" | 684 | 0 |
| Eesti Rahvakultuuri Keskus-Hageri Rahvamaja, "Teater maal" | 360 | 252 |
| Eesti Töötukassa-Kohila Avatud Noortekeskus | 3 406 | 0 |
| Haridus- ja Noorteamet-Kohila Avatud Noortekeskus | 0 | 2 400 |
| Haridus- ja Noorteamet-Kohila Lasteaed Sipsik, koolitus | 360 | 0 |
| Haridus- ja Teadusministeerium-Lasteaed Linnupesa, Aespa, ventilatsioon | 0 | 17 653 |
| Haridus- ja Teadusministeerium-Kohila Avatud Noortekeskus, Ukraina heaks | | 1 980 |

Kohila Valla 2023. aasta konsolideerimisgrupi majandusaasta aruanne

| | | |
|--|----------------|----------------|
| Haridus-ja Teadusministeerium-Kohila Avatud Noortekeskus, Malevasuvi | 2 400 | 0 |
| Haridus-ja Teadusministeerium-Hageri rahvamaja, jalgpalliväljak | 7 700 | 0 |
| Haridus-ja Teadusministeerium-eeesti keele õpe lasteaedadele | 4 400 | 0 |
| Keskonnaministeerium, Kohila Keskonnahariduse Keskus, üritused | 0 | 1 944 |
| Keskonnaministeerium, Kohila Gümnaasiumi õppekava toetavad projektid | 0 | 7800 |
| Kaitseministeerium-Kohila Gümnaasium, riigikaitse | 0 | 0 |
| Keskonnaministeerium-Kohila Gümnaasiumile jalgratturite koolitus õpilastele | 0 | 900 |
| Kliimaministeerium-KG, Keskonnahariduse õppekava toetavad programmid | 7 200 | 0 |
| Kliimaministeerium-KHK, lasteaedade õppekäigud | 1 400 | 0 |
| Kliimaministeerium-KHK, huviringi looduslaager | 960 | 0 |
| Kliimaministeerium-KHK, keskkonnaüritused peredele | 683 | 0 |
| KULKA-Hageri Rahvamaja | 600 | 3 572 |
| KULKA-Tohisoo mõis, rahvusvaheline graafikanäitus | 500 | 0 |
| KULKA-Hageri Muuseum | 800 | 0 |
| Kultuuriministeerium- Kohila Raamatukogu, akustika parandamine | 2 896 | 0 |
| Majandus-ja Kommunikatsiooniministeerium-Kohila Gümnaasium, jalgratturite koolitus | 913 | 0 |
| PRIA-Kohila Gümnaasium ja lasteaed Sipsik, piima- ja puuviljatoetus | 17 768 | 6 448 |
| Päästeamet-kodud tuleohutuks ja kriisivalmisolek | 7 500 | 8 238 |
| Raamatud raamatukogudele, mitterahaline | 16 585 | 14 991 |
| Rahandusministeerium-energiatoetus | 0 | 98 672 |
| Rahandusministeerium-Ukraina heaks | 0 | 36 537 |
| Rapla Maakonna Spordiliit-harrastussporditoetus | 310 | 0 |
| Raplamaa Omavalitsuste Arengufond SA-ürituste toetamine | 0 | 3484 |
| Raplamaa Omavalitsuste Liit-Lasteaed Sipsik | 0 | 3 114 |
| Raplamaa Omavalitsuste Liit-sotsiaalprojekt | 0 | 3 000 |
| Raplamaa Omavalitsuste Liit-Kohila Gümnaasiumi üritused | 1 484 | 1 238 |
| Raplamaa Omavalitsuste Liit-Hageri kihelkonnapäevad | 600 | 0 |
| Raplamaa Omavalitsuste Liit-terviseedenduslik toetus | 2 500 | 0 |
| Regionaal- ja Põllumajandusministeerium-toetus Ukrainale | 27 104 | 0 |
| Regionaal- ja Põllumajandusministeerium-KHK, Keskonnahariduse kättesaadavuse laiendamine Raplamaal | 20 522 | 0 |
| Riigikogu kantselei-valimised | 12 980 | 0 |
| SA KIK-Kohila Gümnaasiumi õppekava toetavad projektid | 0 | 12 144 |
| SA KIK-Kohila Keskonnahariduse Keskuse keskkonnahariduslikud projektid | 0 | 1 418 |
| Sotsiaalministeerium-vaimse tervise toetus | 10 803 | 12 000 |
| <i>Kokku</i> | <i>156 651</i> | <i>242 747</i> |
| <i>Saamata sihtfinantseerimised</i> | | |
| Rahandusministeerium, kinnisasja hüvitamine | 0 | 454 |

| | | |
|---|----------------|----------------|
| PRIA-Kohila Gümnaasium ja lasteaed Sipsik, piima- ja puuviljatoetus | 2 778 | 804 |
| SA KIK, Kohila Keskkonnahariduse Keskus | 0 | 344 |
| SA KIK-Kohila Gümnaasium, õppekava toetavad projektid | 0 | 0 |
| SA KIK-Kohila Gümnaasium, keskkonnahariduslikud tegevused | 0 | 0 |
| <i>Kokku</i> | 2 778 | 1 602 |
| Kokku | 159 429 | 244 349 |

| Välismaine sihtfinantseerimine | 2023 | 2022 |
|--|----------------|----------------|
| <i>Kindla eesmärgiga tegevustoetus</i> | | |
| Haridus-ja Noorteamet-Kohila Gümnaasiumi ERASMUSprojektid | 11 519 | 39 071 |
| Haridus-ja Noorteamet-Kohila Gümnaasium, Fashion and Environment projekt | 10 003 | 0 |
| Haridus-ja Noorteamet-Kohila Avatud Noortekeskus , Fostering Unity Between Nations projekt | 16 541 | 2 308 |
| Haridus-ja Noorteamet-Lasteaed Sipsik, meeskonna koolitused | 40 548 | 12 432 |
| PRIA-Kohila Gümnaasium ja lasteaed Sipsik, piima- ja puuviljatoetus | 4 662 | 3 534 |
| Solidaarsuskorpus-Kohila Avatud Noortekeskus, rahvusvaheline projekt | 37 235 | 0 |
| <i>Kokku</i> | 120 508 | 57 345 |
| <i>Saamata välismaine sihtfinantseerimise kaasfinantseerimine</i> | | |
| Haridus-ja Noorteamet-Kohila Avatud Noortekeskus , Fostering Unity Between Nations projekt | 1 365 | 0 |
| Haridus-ja Noorteamet-Lasteaed Sipsik, meeskonna koolitused | 345 | 2 718 |
| PRIA-Kohila Gümnaasium ja lasteaed Sipsik, piima- ja puuviljatoetus | 4 293 | 673 |
| <i>Kokku</i> | 6 003 | 3 391 |
| Kokku | 126 511 | 60 736 |
| Kokku sihtfinantseerimine tegevuskuludeks | 285 940 | 305 085 |

| Saadud tegevustoetused | 2023 | 2022 |
|--|-------------|-------------|
| Regionaal- ja Põllumajandusministeerium - toetusfond | 3 898 642 | 3 210 307 |
| Regionaal- ja Põllumajandusministeerium - tasandusfond | 609 899 | 633 090 |
| Sotsiaalkindlustusamet | 165 285 | 175 489 |
| Haridus – ja Teadusministeerium | 18 259 | 168 507 |
| Rahandusministeerium | 17 000 | 5 000 |
| Sotsiaaltoetused eraisikutele | 5 175 | 5 723 |
| Seltsid, ühingud, sihtasutused ja mittetulundusühingud | 2 000 | 103 184 |
| Kaitseressursside Amet | 1 349 | 18 176 |
| Eraisikute annetused | 900 | 564 |
| Ettevõtted | 398 | 300 |
| Sotisaalministeerium | 0 | 4 300 |
| Tervise Arengu Instituut | 0 | 4 000 |

| | | |
|----------------------|------------------|------------------|
| Eesti Töötukassa | 0 | 2 322 |
| Kultuuriministeerium | 0 | 2 000 |
| Eesti Kultuurkapital | 0 | 950 |
| Kokku | 4 718 907 | 4 333 911 |

Vastavalt iga-aastasele riigieelarveseadusele kantakse riigieelarvest kohalike omavalitsuste toetusfondi hariduskuludeks, haridus- ja kultuuritöötajate töötasudeks ning toimetulekutoetusteks kehtestatud valemite alusel kindlaksmääratud summa. Vastavalt üldeeskirjale liigitatakse nimetatud toetus mittesihotstarbeliseks ning kajastatakse kassapõhiselt tuluna. Riigieelarvest saadud maksed toetusfondi eraldati järgmisteks tegevusteks:

| Toetusfond | 2023 | 2022 |
|-------------------------|------------------|------------------|
| Haridusasutused | 2 630 714 | 2 196 616 |
| Sotsiaaltoetused | 538 854 | 339 427 |
| Maanteetransport | 394 247 | 374 938 |
| Toimetulekutoetus | 123 804 | 116 043 |
| Eelharidus | 116 790 | 111 325 |
| Noorte huviharidus | 68 597 | 70 522 |
| Üldiseloodega toetused | 25 636 | 1 436 |
| Kokku toetusfond | 3 898 642 | 3 210 307 |

Laekunud sihtfinantseerimine põhivara soetuseks koosneb

| | 2023 | 2022 |
|--|----------------|----------------|
| Kodumaine sihtfinantseerimine põhivara soetuseks | 59 719 | 220 302 |
| Kodumaise sihtfinantseerimise vahendamine põhivara soetuseks | 4 586 | 22 899 |
| Välismaine sihtfinantseerimine põhivara soetuseks | 34 845 | 25 254 |
| Sihtfinantseerimise nõuete muutus | 227 296 | 417 369 |
| Kokku (Rahavood) | 326 446 | 685 824 |

Lisa 18 Muud tulud eurodes

| | 2023 | 2022 |
|--|----------------|----------------|
| Maardlate kaevandamisõiguse tasu (vt lisa 3) | 67 170 | 91 524 |
| Kasum/kahjum põhivara müügist | 58 141 | 67 853 |
| Kasum/kahjum varude müügist | 48 808 | 46 214 |
| Väärteomenetluse seadustiku alusel määratud jm trahvid (vt lisa 3) | 35 293 | 11 798 |
| Muud eespool nimetatamata tulud | 32 768 | 5 230 |
| Tasu vee erikasutusest (vt lisa 3) | 27 523 | 24 671 |
| Muud viivisintressitulud | 21 260 | 0 |
| Kokku muud tulud | 290 963 | 253 113 |

Lisa 19 Antud toetused
eurodes

| | 2023 | 2022 |
|--|------------------|------------------|
| Sotsiaaltoetused ja muud sotsiaalabitoetused | 820 479 | 596 715 |
| Kodumaine sihtfinantseerimine tegevuskuludeks | 529 716 | 533 637 |
| Muu mittesihotstarbeline finantseerimine | 282 280 | 204 307 |
| Liikmemaksud | 92 717 | 79 566 |
| Kodumaine sihtfinantseerimine põhivara soetuseks | 29 586 | 48 907 |
| Kodumaise sihtfinantseerimise vahendamine põhivara soetuseks (hajaasustus) | 4 586 | 22 899 |
| Kokku antud toetused | 1 759 364 | 1 486 031 |

| Sotsiaaltoetused ja muud toetused | 2023 | 2022 |
|---|----------------|----------------|
| Muud sotsiaaltoetused | 328 009 | 74 870 |
| Peretoetused | 277 167 | 241 418 |
| Toimetulekutoetus ja täiendavad sotsiaaltoetused | 130 756 | 208 746 |
| Õppetoetused | 39 512 | 33 451 |
| Erijuhtudel riigi poolt makstav sotsiaalmaks | 22 876 | 16 960 |
| Preemiad ja stipendiumid | 13 300 | 10 785 |
| Toetused puudega inimestele ja nende hooldajatele | 8 859 | 10 485 |
| Kokku | 820 479 | 596 715 |

| Kodumaine sihtfinantseerimine tegevuskuludeks | 2023 | 2022 |
|---|-------------|-------------|
| Põhja-Eesti Ühistranspordikeskus MTÜ | 428 498 | 373 002 |
| EELK Hageri Lambertuse Kogudus MTÜ | 22 784 | 14 000 |
| Gaudeo MTÜ | 21 460 | 3 000 |
| Pahkla Camphilli Küla SA | 15 000 | 12 854 |
| Kohila Baptistikogudus MTÜ | 12 000 | 6 500 |
| Mõnusad Elamused OÜ | 7 700 | 0 |
| Sutlema Küla Selts MTÜ | 5 380 | 12 252 |
| Eesti Apostliku-Õigeusu Angerja Issanda Taevaminemise Kogudus MTÜ | 5 000 | 6 500 |
| Raplamaa Haigla SA | 3 984 | 5 539 |
| Miikaeli Ühendus MTÜ | 3 000 | 38 084 |
| Raplamaa Omavalituste Liit MTÜ | 2 070 | 0 |
| Puumet OÜ | 1 821 | 1 670 |
| Kovil MTÜ | 650 | 1 050 |
| Hageri Haridusselts MTÜ | 294 | 4 500 |

| | | |
|--------------------------------|----------------|----------------|
| Salutaguse MTÜ | 75 | 65 |
| Adila Camp OÜ | 0 | 26 160 |
| Hageri Hooldekodu MTÜ | 0 | 12 799 |
| Kohila Spordiklubi MTÜ | 0 | 8 000 |
| Contractor Valdus OÜ | 0 | 2 900 |
| Ukraina heaks | 0 | 1 497 |
| Rikets Tootmine OÜ | 0 | 1 120 |
| Aespa Kodu MTÜ | 0 | 830 |
| Rabivere Küla MTÜ | 0 | 745 |
| Adila ja Pihali Küla Selts MTÜ | 0 | 570 |
| Kokku | 529 716 | 533 637 |

| Kodumaine sihtfinantseerimine põhivara soetuseks | 2023 | 2022 |
|--|---------------|---------------|
| Hageri Haridusselts MTÜ, palliplats | 15 000 | 15 000 |
| Aespa Kodu MTÜ, pumptrack projekt | 10 000 | 9 504 |
| Hajaasustuse programm eraisikutele | 4 586 | 24 380 |
| <i>Majandus- ja Kommunikatsiooniministeerium transpordimaa</i> | 0 | 23 |
| Kokku | 29 586 | 48 907 |

| Kodumaise sihtfinantseerimise vahendamine põhivara soetuseks | 2023 | 2022 |
|---|--------------|---------------|
| Hajaasustuse programm eraisikutele | 4 586 | 22 899 |
| Kokku | 4 586 | 22 899 |

| | | |
|--|---------------|---------------|
| Makstud põhivara soetuseks rahas (RV) kokku | 34 172 | 71 806 |
|--|---------------|---------------|

| Liikmemaksud | 2023 | 2022 |
|---|-------------|-------------|
| Raplamaa Omavalitsuste Liit MTÜ | 43 341 | 40 380 |
| Raplamaa Omavalitsuste Arengufond SA | 19 752 | 19 560 |
| Põhja-Eesti Ühistranspordikeskus MTÜ | 8 053 | 6 711 |
| Rapla Vallavalitsus | 7 804 | 5 003 |
| Eesti Linnade ja Valdade Liit MTÜ | 6 382 | 6 382 |
| Raplamaa Partnerluskogu MTÜ | 3 763 | 300 |
| Kiusamisvaba Kool SA | 2 271 | 0 |
| Eesti Muusikakoolide Liit | 447 | 296 |
| Eesti Avatud Noortekeskuste Ühendus MTÜ | 250 | 250 |
| Tartu Keskkonnahariduse Keskus SA | 200 | 270 |
| Eesti Lasteaednike Liit MTÜ | 180 | 180 |
| Eesti Raamatupidajate Kogu | 80 | 80 |

| | | |
|--|---------------|---------------|
| Eesti Kunstikoolide Liit MTÜ | 50 | 50 |
| Eesti Alushariduse Juhtide Ühendus MTÜ | 50 | 50 |
| Eesti Sotsiaaltöö Assotsiatsioon | 40 | 0 |
| Eesti Noorsootöötajate Kogu | 24 | 24 |
| Eesti Vabaharidusliit | 30 | 30 |
| Kokku | 92 717 | 79 566 |

| Tegevustoetus | 2023 | 2022 |
|--|----------------|----------------|
| Toetused sporditegevuseks | 146 916 | 130 700 |
| Toetused vaba aja üritusteks | 68 323 | 63 301 |
| Toetus Kohila Mõisakoolile | 54 050 | 0 |
| Toetused sotsiaalseks kaitseks ja tervishoiule | 7 820 | 3 200 |
| Toetus, EELK Hageri Lambertuse Kogudus | 4 000 | 0 |
| Talgud | 750 | 0 |
| Toetused haridusalastele tegevustele | 396 | 1781 |
| Toetused, Eesti Evangeelne Allianss | 25 | 325 |
| Toetused, Ukraina heaks | 0 | 5 000 |
| Kokku | 282 280 | 204 307 |

Lisa 20 Tööjõukulud
eurodes

| Tegevusvaldkond | 2023 | | 2022 | |
|--|---------------|------------------|---------------|------------------|
| | Töötajate arv | Töötasukulud | Töötajate arv | Töötasukulud |
| Haridus | 264 | 5 364 164 | 255 | 4 591 437 |
| Vaba aeg, kultuur, religioon | 33 | 499 785 | 32 | 458 360 |
| Üldised valitsussektori teenused | 13 | 408 823 | 13 | 358 182 |
| Elamu- ja kommunaalmajandus (sh Kohila Maja OÜ) | 14 | 244 750 | 10 | 239 667 |
| Sotsiaalne kaitse | 8 | 140 019 | 8 | 138 165 |
| Majandus | 9 | 203 410 | 7 | 164 981 |
| Keskkonnakaitse | 4 | 98 630 | 6 | 82 228 |
| Avalik kord ja julgeolek | 1 | 17 279 | 1 | 15 947 |
| Kokku ametnike ja töötajate arv ning töötasukulud | 346 | 6 976 860 | 332 | 6 048 967 |

Töötajate arvuna on esitatud keskmine töötajate arv taandatuna täistööajale. Ajutiste töölepingute korral ei ole töötajate arvu esitatud. Ajutiste töölepingute alusel arvestatud töötasukulud moodustasid aruandeperioodil 157 300 eurot ja võrreldaval perioodil 145 186 eurot.

| | 2023 | 2022 |
|--|------------------|------------------|
| Töötasukulud, sh lepingulised | 6 976 860 | 6 048 967 |
| Sotsiaalmaks ja töötuskindlustusmaksed | 2 359 359 | 2 045 891 |
| Erisoodustused ja maksud | 13 905 | 17 300 |
| Kokku tööjõukulud | 9 350 124 | 8 112 159 |

Lisa 21 Majandamiskulud ja muud tegevuskulud
eurodes

| Majandamiskulud ja muud tegevuskulud | 2023 | 2022 |
|--|------------------|------------------|
| Rajatiste majandamiskulud | 923 998 | 945 444 |
| Kinnistute, hoonete ja ruumide halduskulud | 897 567 | 835 613 |
| Sotsiaalteenused | 848 252 | 763 393 |
| Käibemaksukulu kaupade ja teenuste soetuselt | 534 583 | 611 165 |
| Õppevahendite ja koolituse kulud | 426 571 | 473 039 |
| Toiduained (gümnaasium ja lasteaiad) | 285 790 | 235 241 |
| Kommunikatsiooni, kultuuri ja vaba aja sisustamise kulud | 269 579 | 210 123 |
| Käibemaksukulu põhivara soetuselt | 261 565 | 644 263 |
| Inventari ja seadmete majandamiskulud | 176 236 | 408 309 |
| Administreerimiskulud | 166 263 | 195 221 |
| Info- ja kommunikatsioonitehnoloogia kulud | 164 196 | 160 665 |
| Sõidukite majandamiskulud | 142 043 | 137 637 |
| Töötajate koolituskulud | 106 658 | 83 811 |
| Muud mitmesugused majanduskulud | 76 636 | 96 826 |
| Meditiinikulud ja hügieenikulud | 41 643 | 48 534 |
| Teavikute ja kunstiesemete kulud | 33 392 | 24 689 |
| Uurimis- ja arendustööde ostukulud | 27 072 | 86 620 |
| Keskkonnatasud | 26 302 | 24 844 |
| Tootmiskulud | 22 438 | 21 332 |
| Muud majandamiskulud | 19 224 | 15 896 |
| Kulu ebatõenäoliselt laekuvatest nõuetest | 13 851 | 6 412 |
| Töötajate lähetuskulud | 3 299 | 4 583 |
| Riigilõivud | 2 580 | 2 794 |
| Maamaks | 336 | 397 |
| Trahvid | 215 | 74 |
| Muud tegevuskulud | -5 | 12 766 |
| Kokku majandamiskulud ja muud tegevuskulud | 5 470 284 | 6 049 691 |

Lisa 22 Tegevuskulude jaotus tegevusalade järgi

eurodes

2023. aasta

| Tegevusala | Tööjõu- kulud | Majandamis- kulud | Antud toetused | Põhivara kulum | Muud kulud | Kokku |
|-------------------------------------|------------------|----------------------|-------------------|-------------------|----------------|-------------------|
| Haridus | 7 175 170 | 1 705 262 | 517 773 | 638 971 | 270 308 | 10 307 484 |
| Kultuuri-ja vabaajategevus | 670 297 | 465 076 | 322 176 | 179 976 | 94 346 | 1 731 871 |
| Elamu- ja kommunaal- majandus | 326 793 | 511 542 | 643 | 1 413 347 | 75 569 | 2 327 894 |
| Valitsemiskulud | 562 033 | 161 077 | 84 897 | 18 905 | 33 554 | 860 466 |
| Sotsiaalne kaitse | 187 214 | 871 383 | 796 311 | 15 365 | 8 857 | 1 879 130 |
| Majandus | 272 352 | 385 532 | 17 071 | 642 503 | 275 864 | 1 593 322 |
| Keskkonnakaitse | 133 146 | 516 281 | 15 459 | 7 064 | 78 380 | 750 330 |
| Avalik kord | 23 119 | 14 704 | 1 050 | 0 | 2 548 | 41 421 |
| Tervishoid | 0 | 0 | 3 984 | 0 | 0 | 3 984 |
| Kokku | 9 350 124 | 4 630 857 | 1 759 364 | 2 916 131 | 839 426 | 19 495 902 |
| <i>Lisad</i> | <i>20</i> | <i>21</i> | <i>19</i> | <i>9,10</i> | <i>21</i> | |

2022. aasta

| Tegevusala | Tööjõu- kulud | Majandamis- kulud | Antud toetused | Põhivara kulum | Muud kulud | Kokku |
|-------------------------------------|------------------|----------------------|-------------------|-------------------|------------------|-------------------|
| Haridus | 6 150 837 | 1 918 400 | 424 324 | 496 244 | 704 673 | 9 694 479 |
| Kultuuri-ja vabaajategevus | 614 440 | 420 456 | 270 757 | 158 201 | 132 129 | 1 595 983 |
| Elamu- ja kommunaal- majandus | 319 297 | 528 702 | 17 679 | 1 055 917 | 62 020 | 1 983 615 |
| Valitsemiskulud | 489 828 | 161 953 | 80 230 | 17 356 | 28 207 | 777 574 |
| Sotsiaalne kaitse | 183 490 | 790 207 | 612 732 | 16 464 | 6 827 | 1 609 720 |
| Majandus | 220 445 | 441 309 | 19 322 | 557 204 | 278 829 | 1 517 109 |
| Keskkonnakaitse | 110 984 | 471 383 | 52 913 | 1 322 | 88 519 | 725 121 |
| Avalik kord | 21 337 | 7 864 | 2 535 | 0 | 1 130 | 32 866 |
| Tervishoid | 1 500 | 6 700 | 5 539 | 0 | 382 | 14 121 |
| Kokku | 8 112 158 | 4 746 974 | 1 486 031 | 2 302 708 | 1 302 716 | 17 950 588 |
| <i>Lisad</i> | <i>20</i> | <i>21</i> | <i>19</i> | <i>9,1</i> | <i>21</i> | |

Konsolideerimisgrupp on võtnud kasutusrendile transpordivahendeid ja kontoritehnikat. Vastavad rendikulud (sisalduvad ülaltoodud tabelis koos vastavat liiki varade majandamiskuludega) ning mittekatkestavatest kasutusrendilepingutest tulenevad järgmiste perioodide kasutusrendimaksud on järgmised:

| | 2023 | | | 2022 | | |
|--|-------------------------|---------------------|---------------|-------------------------|---------------------|---------------|
| | Transpordi- vahendid | Kontori- tehnika | Kokku | Transpordi- vahendid | Kontori- tehnika | Kokku |
| Rendikulu kasutusrendi lepingutelt | 11 838 | 21 230 | 33 068 | 14 242 | 15 863 | 30 105 |
| Rendikulu katkestamatutelt kasutusrendi lepingutelt tulevastel perioodidel | | | | | | |
| | 2023 | | Kokku | 2022 | | Kokku |
| Aastad kokku | 12 785 | 26 338 | 39 123 | 23 079 | 28 709 | 51 788 |
| Järgmisel majandusaastal | 8 304 | 18 982 | 27 286 | 11 234 | 15 412 | 26 646 |
| 1. kuni 2. aastal | 4 481 | 6 754 | 11 235 | 7 628 | 8 377 | 16 005 |
| 2. kuni 3. aastal | 0 | 556 | 556 | 4 217 | 4 335 | 8 552 |
| 3. kuni 4. aastal | 0 | 46 | 46 | 0 | 547 | 547 |
| 4. kuni 5. aastal | 0 | 0 | 0 | 0 | 38 | 38 |

Lisa 23 Tehingud seotud osapooltega

eurodes

Kõik tehingud seotud osapooltega on toimunud normaalsetel turutingimustel või vastavalt seaduses sätestatud tingimustele, mis kehtivad ühtviisi nii seotud isikutele kui ka mitteseotud isikutele.

Konsolideerimisgrupi tegev- ja kõrgema juhtkonna liikmetele arvestatud tasud ja soodustused (eurodes)

| | Konsolideerimisgrupi tegev- ja kõrgema juhtkonna keskmine arv (taandatud täistööajale) | | Tasude kogusumma (eurodes) | |
|-----------------------------|--|-------|----------------------------|---------|
| | 2023 | 2022 | 2023 | 2022 |
| Volikogu liikmed | 1,15 | 1,15 | 117 332 | 106 783 |
| Vallavalitsuse liikmed | 4,59 | 5 | 165 971 | 159 870 |
| Asutuse juhid | 11,81 | 12,65 | 284 385 | 280 368 |
| Juhatuse ja nõukogu liikmed | 0,36 | 1 | 19 200 | 43 828 |

Tasud on arvestatud ilma sotsiaal- ja töötuskindlustusmaksjeteta, kuid nende hulka on arvatud kõik töötasud ja hüvitised. Kohila Maja OÜ juhatuse liikmeka teenistuslepingu ennetähtaegsel lõpetamisel või lepingu lõppemisel (va ametiaja pikendamisel) kaasneks ettevõttele lahkumishüvitise maksmise kohustus summas 4 600 eurot. Tulenevalt bilansipäeval kehtinud lepingutest on juhatuse liikmele ette nähtud hüvitis nelja kuutasu ulatuses.

Volikogu esimehele on määratud ametist vabastamisel seoses volituse tähtajalise lõppemisega hüvitis vastavalt kohaliku omavalitsuse korralduse seaduse § 54¹ lõigetele 1 ja 2. Vallavanemale makstakse hüvitist kolme kuu ametipalga ulatuses, kui ametist vabastamine toimub seoses volituse tähtajalise lõppemisega. Volikogu esimehele ja volikogu aseesimehele hüvitatakse isikliku sõiduauto kasutamise eest kuni 1000 eurot aastas tõendatud kuludokumentide alusel. Vallavanema kasutuses on ametiauto. Muid täiendavaid olulisi soodustusi pole tegevjuhtkonna ega kõrgema juhtkonna liikmetele aruandeaastal arvestatud.

Lisa 24 Kohila Valla konsolideerimata aruanded

Bilanss

eurodes

| | 31.12.2023 | 31.12.2022 |
|--|-------------------|-------------------|
| Varad | 25 987 739 | 26 497 430 |
| Käibevara | 1 458 304 | 1 812 040 |
| Raha ja pangakontod | 261 170 | 598 847 |
| Maksu-, lõivu- ja trahvinõuded | 914 772 | 909 192 |
| Muud nõuded ja ettemaksed, sh: | 257 905 | 283 692 |
| nõuded ostjate vastu | 77 099 | 46 184 |
| mitmesugused nõuded ja ettemaksed | 41 | 41 |
| nõuded sihtfinantseerimisest | 167 639 | 224 373 |
| ettemakstud tulevaste | 13 126 | 13 094 |
| perioodide kulud | 24 457 | 20 309 |
| Varud | 24 529 435 | 24 685 390 |
| Põhivara | 4 776 416 | 4 613 417 |
| Osalused tütar- ja sidusettevõtjates | 1 056 018 | 1 123 005 |
| Kinnisvarainvesteeringud | 18 697 001 | 18 948 968 |
| Materiaalne põhivara | 25 987 739 | 26 497 430 |
| Kohustised ja netovara | 3 275 860 | 2 641 256 |
| Lühiajalised kohustised | 550 495 | 552 401 |
| Võlad tarnijatele | 695 084 | 623 718 |
| Võlad töötajatele | 511 619 | 513 006 |
| Muud kohustised ja saadud ettemaksed | 1 518 662 | 952 131 |
| Laenukohustised | 9 423 289 | 9 441 951 |
| Pikaajalised kohustised | 9 423 289 | 9 441 951 |
| Laenukohustised | 13 288 590 | 14 414 223 |
| Netovara | 14 414 319 | 15 375 599 |
| Elmiste perioodide akumuleeritud tulem | -1 125 729 | -961 376 |
| Aruandeperioodi tulem | | |

Kohila Valla konsolideerimata aruanded

Tulemiaruanne

eurodes

| | 2023 | 2022 |
|---|--------------------|--------------------|
| Tegevustulud | 16 817 548 | 15 522 601 |
| Maksutulud | 10 279 403 | 9 321 030 |
| Tulumaks | 10 010 914 | 9 044 562 |
| Omandimaksud | 267 992 | 269 396 |
| Maksud kaupadelt ja teenustelt | 497 | 7 072 |
| Tulud kaupade ja teenuste müügist | 917 867 | 861 127 |
| Riigilõivud | 19 489 | 25 344 |
| Tulud majandustegevusest | 898 378 | 835 783 |
| Saadud toetused | 5 363 640 | 5 087 831 |
| Muud tegevustulud | 256 638 | 252 613 |
| Kasum/kahjum | | |
| kinnisvarainvesteeringute ja varude müügist | 107 917 | 119 889 |
| Muud tulud varadelt | 115 953 | 116 196 |
| Trahvid | 32 768 | 11 798 |
| Eespool nimetatata muud tulud | 0 | 4 730 |
| Tegevuskulud | -17 513 960 | -16 386 067 |
| Antud toetused | -1 760 163 | -1 486 031 |
| Sotsiaaltoetused | -820 478 | -596 714 |
| Antud sihtfinantseerimine | -564 688 | -605 444 |
| Antud tegevuse toetamiseks ja liikmemaksudeks | -374 997 | -283 873 |
| Tööjõukulud | -9 060 457 | -7 825 658 |
| Majandamiskulud ja muud tegevuskulud | -5 031 541 | -5 670 817 |
| Põhivara amortisatsioon ja allahindlus | -1 661 799 | -1 403 561 |
| Aruandeperioodi tegevustulem | -696 412 | -863 466 |
| Finantstulud ja -kulud | -429 317 | -97 910 |
| Intressikulu | -434 820 | -98 036 |
| Tulu hoiustelt ja väärtpaberitelt | 5 503 | 126 |
| Aruandeperioodi tulem | -1 125 729 | -961 376 |

-

Kohila Valla konsolideerimata aruanded

Rahavoogude aruanne

eurodes

| | 2023 | 2022 |
|--|-------------------|-------------------|
| Rahavood põhitegevusest | | |
| Aruandeperioodi tegevustulem | -696 412 | -863 466 |
| Põhivara amortisatsioon ja allahindlus | 1 661 799 | 1 403 561 |
| Käibemaksukulu põhivara soetuselt | 261 565 | 644 263 |
| Saadud sihtfinantseerimine põhivara soetuseks | -359 192 | -449 482 |
| Antud sihtfinantseerimine põhivara soetuseks | 34 172 | 71 806 |
| Kasum/kahjum põhivara müügist | -59 109 | -73 676 |
| Korrigeeritud tegevustulem | 842 823 | 733 006 |
| Põhitegevusega seotud käibevarade netomuutus | 24 215 | -108 564 |
| Põhitegevusega seotud kohustuste netomuutus | 7 663 | 122 169 |
| Rahavood põhitegevusest kokku | 874 701 | 746 611 |
| Rahavood investeerimistegevusest | | |
| Tasutud materiaalse põhivara eest | -1 568 134 | -4 365 016 |
| Laekunud kinnisvarainvesteeringute ja materiaalse põhivara müügist | 62 372 | 111 172 |
| Laekunud sihtfinantseerimist põhivara soetuseks | 326 446 | 382 500 |
| Tasutud sihtfinantseerimine põhivara soetuseks | -34 172 | -71 783 |
| Laekunud intresse | 5 503 | 129 |
| Tasutud osaluse soetamisel | -163 000 | -460 000 |
| Rahavood investeerimistegevusest kokku | -1 370 985 | -4 402 998 |
| Rahavood finantseerimistegevusest | | |
| Laekunud laenud | 1 500 000 | 4 400 000 |
| Tagasi makstud saadud laene | -952 131 | -586 918 |
| Tasutud intresse | -389 262 | -84 204 |
| Rahavood finantseerimistegevusest kokku | 158 607 | 3 728 878 |
| Puhas rahavoog | -337 677 | 72 491 |
| Raha ja selle ekvivalendid perioodi algul | 598 847 | 526 356 |
| Raha ja selle ekvivalendid perioodi lõpul | 261 170 | 598 847 |
| Raha ja selle ekvivalentide muutus | -337 677 | 72 491 |

Kohila Valla konsolideerimata aruanded

Netovara muutuste aruanne

eurodes

| | Akumuleeritud tulem | Kokku |
|----------------------------|------------------------|-------------------|
| Saldo 31.12.2021 | 15 369 863 | 15 369 863 |
| Maade munitsipaliseerimine | 5 737 | 5 737 |
| Perioodi puhastulem | -961 376 | -961 376 |
| Saldo 31.12.2022 | 14 414 223 | 14 414 223 |
| Maade munitsipaliseerimine | 96 | 96 |
| Perioodi puhastulem | -1 125 729 | -1 125 729 |
| Saldo 31.12.2023 | 13 288 590 | 13 288 590 |

Lisa 25 Selgitused eelarve täitmise aruande juurde

Põhitegevuse tulused laekus kokku 16 399 248 eurot, täitmine 95,8%. Võrreldes 2022 aastaga laekus põhitegevuse tulused rohkem 1 470 449 eurot. Maksutulused laekus 10 279 403 eurot, täitmine 100,6%. Füüsilise isiku tulumaksu laekus 70 914 eurot eelarves planeeritust rohkem.

Kaupade ja teenuste müügist laekus vallaelarvesse 917 867 eurot, täitmine 87,1%.

Toetusi laekus 5 004 449 eurot, sellest 609 899 eurot riigi tasandusfondist, 3 898 642 eurot riigi toetusfondist ja 495 908 eurot muid põhitegevuse toetusi (lisa 17).

Muid tegevustulused laekus 197 529 eurot, sh 94 693 eurot kaevandamisõiguse- ja vee erikasutustasu, täitmine 57,3%.

Põhitegevuse kulusid tehti 15 556 425 euro eest, täitmine 99,9%. Siia on arvestatud ka projektide ja muude sihtotstarbeliste laekumiste arvel tehtud tegelikud kulud, mille võrra võis tegevuskulude eelarveid ületada. Kui tulud kasvavad, aga kulud ei kasva, siis lisaelarvet ei tule teha ja sihtotstarbelisi laekumisi võib kasutada sihtotstarbeliste kulude tegemiseks.

Toetusi anti 1 725 971 eurot, täitmine 114,4%. Antavate toetuste hulgas on ka riigieelarvest üle kantud toetused, mille maksmiseks on kehtestatud kord ja mille jääk arvestatakse järgmise aasta eelarve kuludesse. Sotsiaalabi- ja tunnustustoetusi maksti 820 458 eurot, täitmine 143,5%, spordi- ja vabaajatoetusi 905 513 eurot, täitmine 96,6%.

Muid tegevuskulusid tehti 13 830 454 euro eest, täitmine 98,3%. Siin hulgas on ka sihtotstarbeliste laekumiste arvel tehtud kulud, mille võrra on lubatud eelarvet ületada. Tööjõukuludeks 9 060 457 eurot, täitmine 99,1%, majandamiskuludeks 4 752 068 eurot, täitmine 98,6%, muudeks kuludeks 17 929 eurot.

Investeeringuid on tehtud 1 728 307 eurot (täitmine 85,6%), sh osaluse soetus Kohila Maja OÜ-s 163 000 eurot. Toetusi on saanud põhivara investeeringuteks 316 923 eurot, sh vastavalt jõustunud Ringkonnakohtu otsusele Riigi Tugiteenuste Keskuse poolt väljamakstud toetus summas 92 546 eurot (Härjaoja tee rekonstrueerimise toetus). Laenuintresse tasuti 434 820 eurot.

Allolevas tabelis on toodud 2023.a investeeringud objektide ning valdkondade lõikes.

| Investeeringu valdkond, objekt | Eelarve | | Täitmine | |
|---|------------------|---------------|------------------|----------------|
| | Kulu kokku | sh toetus | Kulu kokku | sh toetus |
| Summa kokku | 2 086 000 | 93 950 | 1 728 307 | 133 503 |
| ÜLDISED VALITSUSSEKTORI TEENUSED | 23 950 | 23 950 | 20 280 | 20 280 |
| MAJANDUS | 1 469 050 | 0 | 1 308 512 | 45 122 |
| <u>Teed-tänavad:</u> | 1 076 000 | 0 | 1 021 649 | 0 |
| Osakapitali suurendamine OÜ-s Kohila Maja | 163 000 | 0 | 163 000 | 0 |
| Teede rekonstrueerimine | 494 000 | 0 | 392 706 | 0 |
| Mäevana tee rekonstrueerimine | 250 000 | 0 | 285 830 | 0 |
| Kapa tn (ja Tööstuse tn) kõnnitee ehitus koos sademevee ärajuhtimisega | 134 000 | 0 | 232 866 | 91 672 |
| Kernu-Kohila tee rekonstrueerimine TRAM-ga (KOV osalus) | 188 000 | 0 | 100 107 | 0 |
| Vilivere tee rekonstrueerimisprojekt (projekti muutmine) | 10 000 | 0 | 10 140 | |
| <u>Muu Majandus:</u> | 230 050 | 55 000 | 123 863 | 45 122 |
| Investeeringute reserv | 21 000 | 0 | 0 | 0 |
| Kohila Vabaduse väljaku valgustid (vastavalt projektile) | 55 000 | 15 000 | 0 | 0 |
| Kohila Paberivabriku silla lüüsid | 47 000 | 0 | 46 207 | 0 |
| Kohila Tegevus- ja teraapiakeskus (Sotsiaalkeskus), Vabaduse 1/1 | 30 000 | 0 | 6 918 | 0 |
| Tööstuse 5, Tervisekeskus, helikindlad siseuksed | 15 000 | 0 | 0 | 0 |
| Viljandi mnt 9-1, küttesüsteemi rek (Triinu-Taavi päevahoid) | 12 050 | 0 | 12 070 | 0 |
| Projekt "Kohila Paberivabriku uus elu" Kohila paberivabriku hoonekompleksi ja lähiümbruse arenguplaani koostamine koos teostatavus- ja tasuvusanalüüsiga. | 50 000 | 40 000 | 58 668 | 45 122 |
| KESKKONNAKAITSE | 21 000 | 0 | 13 160 | 0 |
| Aespa jäätme punkti projekteerimine | 21 000 | 0 | 13 160 | 0 |
| ELAMU- JA KOMMUNAALMAJANDUS | 73 000 | 0 | 71 964 | 0 |
| Tänavavalgustusliinide ehitus ja renoveerimine | 60 000 | 0 | 58 764 | 0 |
| Hageri kalmistu kiviaia renoveerimine | 13 000 | 0 | 13 200 | 0 |
| VABA AEG, KULTUUR | 193 000 | 30 000 | 137 448 | 30 000 |
| Lastepark Kohila alevis, projekteerimine | 30 000 | 0 | 27 444 | 0 |
| Ülejõe arendusala (Jalgpalli halli eskiisprojekt, teede- ja hoonetemahu eskiisprojekt) | 40 000 | 0 | 63 252 | 0 |
| Hageri muuseumi renoveerimise projekteerimine | 20 000 | 0 | 0 | 0 |
| Kohila Spordikeskuse terviserada II etapp | 56 000 | 20 000 | 0 | 20 000 |
| Angerja linnuse konserveerimine | 25 000 | 10 000 | 24 792 | 10 000 |
| Tohisoo (Juudi) silla renoveerimine (projekteerimine) | 22 000 | 0 | 21 960 | 0 |
| | | | | |

| Investeeringu valdkond, objekt | Eelarve | | Täitmine | |
|--|----------------|---------------|----------------|---------------|
| | Kulu kokku | sh toetus | Kulu kokku | sh toetus |
| HARIDUS | 224 000 | 20 000 | 176 943 | 33 837 |
| Gümnaasiumi hoonete ehitustehniline eksperthinnang | 50 000 | 0 | 16 032 | 0 |
| Gümnaasiumi kanalisatsiooni välistorustiku rekonstrueerimine | 48 000 | 0 | 47 313 | 0 |
| Lasteaed Sutlema-Aespa Metsaveere maja ehituse lõpetamine | 40 000 | 0 | 41 948 | 0 |
| Lasteaed Sutlema-Aespa Linnupesa maja katuse projekteerimine | 36 000 | 0 | 35 400 | 0 |
| Lasteaed Sipsik, Põnnipere hoone renoveerimise projekteerimine | 35 000 | 20 000 | 33 838 | 33 837 |
| Gümnaasiumi Hageri klasside ja Hageri rahvamaja hoone energiasäästlikkuse tõstmine (audit) | 10 000 | 0 | 0 | 0 |
| Gümnaasiumi välis soojatorustiku rek. projekteerimine | 5 000 | 0 | 2 412 | 0 |
| | | | | |
| MUUD TEGEVUSED | 82 000 | 20 000 | 34 172 | 4 264 |
| Kaasav eelarve (Pallimängude plats Hageris) | 15 000 | 0 | 15 000 | 0 |
| Hajaasustuse programmi toetused | 40 000 | 20 000 | 9 172 | 4 264 |
| MTÜ Aespa Kodu Aespa Pumptrack projekt Leader meetme KOV osalus | 27 000 | 0 | 10 000 | 0 |

Kõige rohkem investeeriti 2023 aastal majandusvaldkonda, summas 1 308 512 eurot.

Lisa 26 Bilansipäevajärgsed sündmused

Aruande koostamise ajahetkel ei ole vallavalitsusel infot, mis annaks alust arvata, et oleks mõjusid mis seaksid ohtu valla tegevuse jätkuvuse 12 kuu jooksul.

Tulumaksu laekumine on tavapärase.

Majandusaasta aruande allkiri

Kohila valla 31.12.2023 lõppenud konsolideerimisgrupi majandusaasta aruanne koosneb tegevusaruandest ja konsolideerimisgrupi raamatupidamise aastaaruandest.

Konsolideerimisgrupi majandusaasta aruande on koostanud Kohila Vallavalitsus.

Aruande juurde kuulub sõltumatu vandeaudiitori aruanne ning Kohila Vallavalitsuse otsus aruande heakskiitmise kohta.

| Nimi | Allkiri | Kuupäev |
|-------------------------------|-------------------------------|--------------|
| Vallavanem Allar Haljasorg | (digitaalselt allkirjastatud) | 14. mai 2024 |

Kohila Vallavolikogu on Kohila Vallavalitsuse poolt esitatud konsolideerimisgrupi majandusaasta aruande ja sõltumatu vandeaudiitori aruande teadmiseks võtnud ning kinnitanud majandusaasta aruande Kohila Vallavolikogu 30. mai 2024 otsusega nr 30.

Vastav otsus kuulub käesoleva majandusaasta aruande juurde.

| | | |
|------------------------------------|-------------------------------|--------------|
| Volikogu esimees Kaupo Männiste | (digitaalselt allkirjastatud) | 30. mai 2024 |
|------------------------------------|-------------------------------|--------------|