

Kohila valla 2022. aasta konsolideerimisgrupi majandusaasta aruanne

aruandeaasta algus:	01.01.2022
aruandeaasta lõpp:	31.12.2022
aruandekohustuslase nimi:	Kohila Vald
registrikood:	75018851
tänava nimi, maja number:	Vabaduse 1
küla/alev/alevik/linn:	Kohila alev
vald:	Kohila vald
postisihthumber:	79804
maakond:	Rapla Maakond
telefon:	372 48 94760
e-posti aadress:	<u>vallavalitsus@kohila.ee</u>
veebilehe aadress:	<u>http://www.kohila.ee</u>

MAJANDUSAASTA ARUANNE	4
1. Tegevusaruanne	4
1.1. Üldiseloostus asutuse tegevusele.....	4
1.2. Vallavanema pöördumine	4
1.3. Olulised sündmused majandusaastal.....	6
1.4. Ülevaade arengukava täitmisest	25
1.5. Ülevaade eeldatavatest arengusuundadest 2021. a.	26
1.6. Kohila valla konsolideerimisgrupi koosseis.....	28
1.7. Ülevaade valitseva ja olulise mõju all oleva äriühingu tegevusest.....	28
1.8. Ülevaade majanduskeskkonnast.....	31
1.9. Ülevaade tähtsamatest finantsnäitajatest	33
KONSOLIDEERIMISGRUPI RAAMATUPIDAMISE AASTAARUANNE	34
1. Konsolideeritud bilanss	34
2. Konsolideeritud tulemiaruanne	35
3. Konsolideeritud rahavoogude aruanne	36
4. Konsolideeritud netovara muutuste aruanne	37
5. Kohila valla eelarve täitmise aruanne	38
Lisa 1 Konsolideerimisgrupi raamatupidamise aastaaruande koostamisel kasutatud arvestuspõhimõtted.....	39
Lisa 2 Raha ja selle ekvivalendid.....	43
Lisa 3 Maksud, lõivud, trahvid.....	44
Lisa 4 Nõuded ostjate vastu	45
Lisa 5 Mitmesugused nõuded ja ettemaksed	45
Lisa 6 Maksud	46
Lisa 7 Varud.....	47
Lisa 8 Osalused tütarettevõtjates	47
Lisa 9 Kinnisvarainvesteeringud.....	48
Lisa 10 Materiaalne põhivara.....	49
Lisa 11 Võlad tarnijatele.....	51
Lisa 12 Võlad töötajatele.....	51
Lisa 13 Muud kohustised	52
Lisa 14 Saadud ettemaksed.....	52
Lisa 15 Laenukohustised.....	53
Lisa 16 Tulud kaupade ja teenuste müügist.....	56
Lisa 17 Saadud toetused	59
Lisa 18 Muud tulud	64
Lisa 19 Antud toetused.....	64
Lisa 20 Tööjõukulud.....	67
Lisa 21 Majandamiskulud ja muud tegevuskulud.....	68
Lisa 22 Tegevuskulude jaotus tegevusalade järgi.....	69
Lisa 23 Tehingud seotud osapooltega.....	70

Lisa 24	Kohila Valla konsolideerimata aruanded.....	72
Lisa 25	Selgitused eelarve täitmise aruande juurde	75
Lisa 26	Bilansipäevajärgsed sündmused.....	78
	Majandusaasta aruande allkiri.....	79

MAJANDUSAASTA ARUANNE

1. Tegevusaruanne

1.1. Üldiseloostus asutuse tegevusele

Kohila vallale anti omavalitsuse staatus 03. jaanuaril 1991. aastal. Vallavalitsus korraldab Kohila vallas haridustegevust, noorsoo-, spordi- ja kultuuritööd, sotsiaalabiteenuseid, vanurite hoolekannet, heakorda, jäätmekäitlust, territoriaalplaneerimist, valla teede ja tänavate korrashoidu ning vallasisest bussitransporti.

Kohila valla administratiivne jaotus

Kohila vald on Raplamaa põhjapoolsem vald. Naabriteks on Kose, Saku ja Saue vald, Harjumaalt ning lõuna poolt Rapla vald. Kohila vald on kompaktsel territooriumiga (pindala 230,11 km²), mille ulatus põhja-lõunasuunal on 15 km ning idast läände 20 km.

Kohila valla koosseisu kuuluvad Kohila alev, Prillimäe, Aespa, ja Hageri alevik, Aandu, Adila, Angerja, Hageri, Kadaka, Lohu, Loone, Lümandu, Masti, Mälivere, Pahkla, Pihali, Pukamäe, Põikma, Rabivere, Rootsi, Salutaguse, Sutlema, Urge, Vana-Aespa ja Vilivere küla.

Kohila valla elanike arv

Kuupäev	Elanike arv
01.01.2016	6 898
01.01.2017	7 062
01.01.2018	7 096
01.01.2019	7 273
01.01.2020	7 379
01.01.2021	7 443
01.01.2022	7 604
01.01.2023	7 768

1.2. Vallavanema pöördumine

2022. aasta kujunes paljudele omavalitsustele tavapärasest oluliselt keerulisemaks, kuna aastat jääb iseloomustama mitmik kriis, mille mõjud on laiaulatuslikud. Koroonapandeemiast tulenev tervisekriis, hüppeliselt kasvanud üldine energiahindade tõus, sõjapõgenike saabumine Ukrainast Eestisse ja kõrged inflatsioonimäärad esitasid tõsised väljakutsed nii organisatsioonidele kui inimestele. Vaatamata tõsistele väljakutsetele on Kohila vald suutnud tagada kestliku ja stabiilse vallaruumi arengu.

Nendes keerulistes tingimustes suutis Kohila vald adekvaatselt reageerida ja tagada selle, et valla mitmekülgne areng jätkuks. Suur edulugu on see, et Aespa-Vilivere piirkonda loodi rohkem kui 2800-le kinnistule võimalus liituda puhta joogiveetrassi ja reovee äravooluga. Kohila vald sai selleks toetust maksimaalses mahus, 25 miljonit eurot. Oluline on, et valla kergliiklusteed moodustaksid võrgustikud ja oleksid ühendatud keskustega. Avati Urge-Prillimäe-Salutaguse

kergliiklustee. Lisaks rajati kergliiklussild Loone linnusele. Õppeaasta alguses tunti suurt rõõmu vastvalminud Aespa lasteaia Metsaveere maja üle, milles on kohti 80-le lapsele.

Värsked mõtteid ja uut energiat said valla erinevad allasutuste organisatsioonid, kui kinnitati mitmete allasutuste põhimäärused ja arengukavad. Lisaks toimusid mõned muudatused isikkoosseisus, mis andsid tõuke tegevuskavade tulemuslikuks ellu viimiseks.

Vallas toimunud kultuurisündmused olid väga rahvarohked ja menukas. Möödunud aasta suvi oli rikas erinevate kultuurisündmuste poolest: maakonna Memme-Taadi pidu ja Kapa festival, Õunaaiapiknik, keraamika sümposium ja muidugi Loone jalakäijate silla avamine koos Jaan Tätte kontserdiga. Eelnev loetelu on vaid väike osa sündmustest, mida Kohila valla rahvas ja külalised nautida said. Kultuuriaasta lõpetas juba traditsiooniks saanud menukas jõulumaa, mida külastavad ka kaugema piirkonna inimesed.

Esiletoomist väärib positiivne demograafiline areng – ajal, kui enamikus Eesti omavalitsustes elanike arv kahaneb, kasvas Kohila valla elanike arv 164 inimese võrra. Kuigi ka loomulik iive oli positiivne - 0,2%, siis peamine kasv tuleneb ikkagi sisserändest.

Kohila elanikkond on ka tööturu näitajaid arvestades heal positsioonil. 2022. aasta alguse seisuga olime demograafilise tööturururvi indeksi (1,26) alusel Eesti omavalitsuste seas selgelt positiivselt eristuv, vastav indeks Rapla maakonnas on 0,89 ja kogu Eestis 0,87. Indeksi väärtus üle ühe tähendab, et järgmisel kümnendil siseneb tööturule rohkem inimesi kui sealt vanaduse tõttu potentsiaalselt välja langeb, mistõttu on Kohila vald ainus selgelt positiivselt esilekerkiv vald kogu Raplamaal. Ka valla vanuseline struktuur viitab piirkonna suurele potentsiaalile. Kuni 18-aastased noored moodustavad elanikkonnast 26,2%, tööealised (19-64) 58,1% ja eakad (65+) 15,7%.

Maksu- ja Tolliameti andmetel kasvas 2022. aastal tulumaksu laekumine võrreldes 2021. aastaga 12%, millega ületati maakonna keskmist (kasv 11,8%) 0,2 protsendiga. Aasta jooksul laekus tulumaksu veidi alla 9 mln euro (2021. aastal 8 mln eurot), mis tähendab keskmiselt 1 183 eurot elaniku kohta (2021. aastal oli see 1 079 eurot). Ühtlasi on see Rapla maakonna valdadest kõrgeim tulemus, ületades 13,5% ka riigi keskmist näitajat.

2023. aastal on kavandatud investeeringuid kokku 2,1 mln eurot. Kavandatud teedeinvesteeringud koostöös Transpordiametiga, milleks on riigitee nr 11220 Kernu – Kohila km 8,7-16,0 Hageri-Kohila lõigu ja riigitee nr 11220 Kernu-Kohila km 8,7-16,0 Kohila-Hageri lõigu rekonstrueerimine. Lisaks suunatakse valla eelarvelisi vahendeid haridustöötajate töötasu kasvule, mis põhineb õpetaja töötasu alammäära suurenemisele 23,9% võrra.

Kuigi Kohila valla finantsvõimekus on vähenenud tänu viimaste aastate suurtele põhivarainvesteeringutele, siis efektiivsusindeksi järgi on Kohila vald jätkuvalt Eesti üks parimaid omavalitsusi.

Olen tänulik iga Kohila valla elaniku ja sõbra eest, kes on panustanud meie koduvalla eduloosse.

Allar Haljasorg
Kohila vallavanem

1.3. Olulised sündmused majandusaastal

Haridus

2022. aasta oli mitmete muutuste aasta Kohila valla haridusasutustes. Aasta alguses oli vallas seitse munitsipaalharidusasutust: Kohila Gümnaasium, Kohila Lasteaed Männi, Kohila Lasteaed Sipsik, Prillimäe Lasteaed Põnnipere, Sutlema Lasteaed Linnupesa, Kohila Koolituskeskus ja Kohila Keskkonnahariduse Keskus. 2022. aastal valmis uus lasteaiahoone Aespas ning see ühendati Sutlema Lasteaed Linnupesaga ühe juhtimise alla ning moodustati Sutlema-Aespa Lasteaed, mis tegutseb kahes tegevuskohas: 2-rühmaline Linnupesa maja Sutlemas ning 4-rühmaline Metsaveere maja Aespas. Sutlema-Aespa Lasteaia põhimääruse võttis 2. mail 2022 vastu Kohila Vallavalitsus määrusena: nr 7. Haridusministri 2. septembril 2022 antud käskkirja nr 1.1-2/22/258 „Haridus- ja teadusministri 11. mai 2004. a käskkirja nr 410 „Koolitusloa andmine Kohila Valla Sutlema Lasteaiale Linnupesa“ muutmise“ alusel väljastati 6. septembril lasteaiale koolitusluba nr 9.5-8/22/.

24. augustil võttis Kohila Vallavolikogu vastu otsuse Kohila Lasteaed Sipsiku ja Prillimäe Lasteaed Põnnipere ümberkorraldamise kohta (24. august 2022 otsus nr 21 „Kohila Lasteaed Sipsik ja Prillimäe Lasteaed Põnnipere ümberkorraldamine“). Selle muudatuse eesmärgiks oli suunata enam ressursi lasteaia sisutegevustesse, rühmameeskondade tugevdamisse, tuua uut kvaliteeti lasteaia juhtimisse ning selle kaudu luua lastele veelgi paremat arengukeskkonda. Muudatuse tulemusena korraldatakse ümber kahe lasteaia tegevus viisil, et 1. veebruarist 2023 jätkab tegevust lasteaed Sipsik kümne rühmaga, kahes tegevuskohas: Sipsiku maja Kohilas ning Põnnipere maja Prillimäel. Lasteaia direktorina jätkab Kristina Mägi. Põnnipere majja loodi õppealajuhataja-HEVKO koht 1,0 ja koondati koka 1,0, menüükoostaja 0,25 ning majandusjuhataja 0,5 kohad. Lasteaia toit valmistatakse Kohilas Sipsiku lasteaia köögis. 30. augustil 2022. aastal võttis Kohila Vallavalitsus määrusena nr 11 vastu Kohila Lasteaed Sipsik põhimääruse.

2022. aastal muutis vallavalitsus Kohila Koolituskeskuse ettepanekul ning Kohila Vallavolikogu hariduskomisjoni ja huvikooli hoolekogu heakskiidul kooli nime Kohila Kunstide Kooliks. Kohila Vallavalitsus võttis 2. mail vastu määruse nr 8 „Kohila Kunstide Kooli põhimäärus“ ning teavitas nime muutusest Haridus- ja Teadusministeeriumi 16.08.2022 ning edastas vajalikud dokumendid.

2022. aastal novembrikuus lõppes URBACT Eesti linnade võrgustikuprojekt „Koostöine ja innovaatiline haridus“. See projekt ühendas kaheksat omavalitsust: Kohila, Saue, Rae, Kambja, Elva, Viru-Nigula valda, Narva linna ja Tallinna. Eesti võrgustikuprojekt oli jätk Euroopa kuue linna koostöövõrgustiku projektile URBACT III On Board, mille eesmärgiks oli ellu viia haridusuuendusi ning haridusasutuste ja kogukonna koostöös edendada noorte ettevõtlikkust. 2021. aastal käivitunud projekti raames tutvustasid omavalitsused oma primarid praktikaid ning õpiti üksteiselt, eesmärgiga luua kohapeal koostöövõrgustik hariduse heaks. Igal omavalitsusel oli oma fookusteema, mida teistele tutvustati. Kohila vald võõrustas juunis partnereid Kohilas ning fookus oli alusharidusel, täpsemalt kuidas toetada lasteaedades laste ettevõtlikkuse ja tulevikuoskuste kujunemist. Kohila valla haridus- ja noorsootöösutuste ühine eesmärk oli tihedam koostöö ja sünergia, mis toetab üksteiselt õppimist, uute lahenduste väljatöötamist ja rakendamist.

Selleks, et väärtustada, mis meie valla haridusasutustes on omanäolist ja põnevat, muuta nähtavamaks asutuste tugevused, toimus 25. oktoobril Kohila valla esimene haridusseminar Kohila Gümnaasiumis. Seminaril esinesid ettekannetega Kohila valla haridusasutused ning teemad olid järgmised:

- Projektõppe kujunemine, miks, kuidas ja kus nüüd juba oleme – Kohila Gümnaasium
- Lapsest lähtuv tegutsemiskultuur – Kohila Lasteaed Sipsik
- Mäni lasteaed uuenduste tuultes – Kohila Lasteaed Mäni
- Sutlema-Aespa lasteaia teekond Rohelise lipu märgini –Linnupesa meeskond
- Tervist edendav lasteaed ja õuetegevused – Kohila Lasteaed Sipsiku Põnnipere rühmad
- Tuge vajava lapse toetamine Mõisakoolis – Kohila Mõisakool
- Formaal- ja mitteformaalõppe lõimumine praktiku vaatevinklist – Kohila Kunstide Kool

Haridusseminari logo töötas välja URBACT projektis osalenud meeskond ning vormistas Kohila Kunstide Kooli direktor Inga Heamägi.



KOHILA VALLA HARIDUSSEMINAR 2022

24. veebruaril algas täiemahuline sõda Ukrainas ning Eestisse saabusid põgenikud. Kohila vald tagas kõigile lastele vastavalt vanusele koha kas lasteaias või koolis. Laste arv aasta jooksul muutus pidevalt – aasta esimeses pooles tuli lapsi juurde (laste arv koolis ulatus kahekümneni ja lasteaias ületas suve alguses kahekümne piiri), kuid alates sügisest on mitmed pered pöördunud tagasi Ukrainasse. 2022. aasta lõpuks oli koolis 12 ja lasteaedades kokku 7 Ukraina last. Koolis on tagatud lastele eesti keele lisaõpe. Ukrainast saabunud õpilaste töö koordineerimiseks koolis, nende toetamiseks ning peredega kontakti hoidmiseks, on võetud tööle inimene.

2022. aastal toimus õpetajate tunnustusüritus Õpetajate gala Kohila Gümnaasiumi aulas. Tunnustamise süsteem on seotud vabariikliku õpetajate tunnustamissüsteemiga ning tunnustuse saavad maakondliku komisjoni poolt enim punkte saanud Kohila vallast esitatud kandidaadid (valla haridusasutused ja Kohila Mõisakool). Kohila vallas on lisaks vabariigis kehtivatele kategooriatele veel kaks kategooriat – aasta assistent/abi ja aasta noorsootöötaja. Tunnustused antakse üle traditsiooniliselt õpetajate päeval, 5. oktoobril toimuval pidulikul vallavanema vastuvõtul.

Tunnustuse pälvisid 2022. aastal:

Aasta gümnaasiumiõpetaja - Laura Susi, Kohila Gümnaasium

Aasta klassijuhataja – Janika Volga, Kohila Gümnaasium

Aasta klassiõpetaja – Merike Tiidrus, Kohila Gümnaasium

Aasta lasteaiaõpetaja – Maarja-Liis Heinmäe, Kohila Lasteaed Sipsik

Aasta põhikooli aineõpetaja – Pirje Väljaots, Kohila Gümnaasium

Aasta tugispetsialist – Leili Kannike, Kohila Gümnaasium

Aasta noorsootöötaja – Karina Baumverk, Kohila Avatud Noortekeskus

Aasta assistent – Maire Park, Kohila Lasteaed Mäni

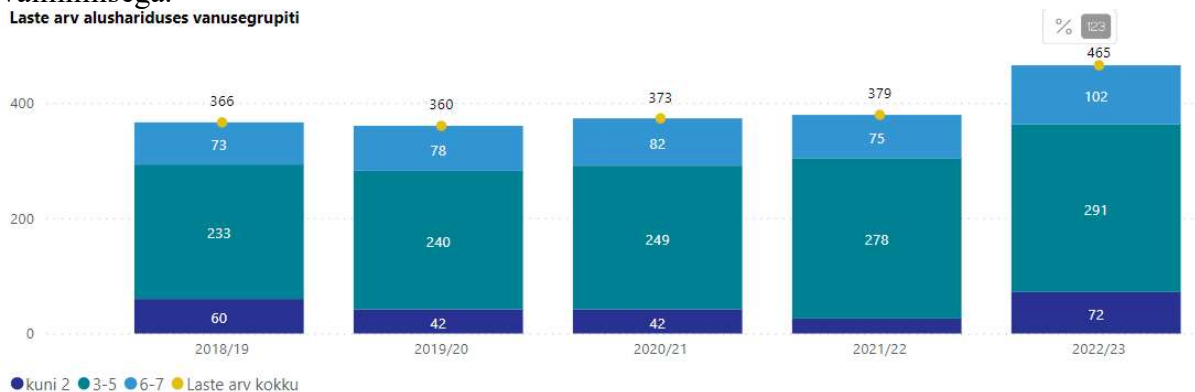
Aasta õppeasutuse juht – Kristina Mägi, Kohila Lasteaed Sipsik ja Ragne Pesur Kohila Lasteaed Männi

Aasta Hariduse Sõber – Kadri Rütman, Hageri Avatud Noortekeskus.

Alusharidus

Seisuga 31.12.2022 oli Kohila valla lasteaedade nimekirjas 464 last 24 rühmas. Lasteaialaste arvu muutumist kirjeldab järgmine graafik (haridussilm.ee), millel olevad andmed erinevad mõnevõrra tabelis toodud andmetest, sest andmete kogumise ajahetk ei ole sama. Lasteaialaste arvu suurenemine on ennekõike seotud Aespas valminud uue neljarühmalise lasteaiahoone valmimisega.

Laste arv alushariduses vanusegrupiti



Uus lasteaiahoone valmis 2022. aasta suvel ning avamispidu toimus 1. augustil. Lasteaia projekt valmis arhitektuuribüroos Novarc Group AS, arhitekt Martin Aunin. Sisekujunduse tegid Marje Karu ja Malle Jürgenson disainibüroost **Laika, Belka & Strelka**.

Lasteaia ehitas Paide MEK AS. Ehitust rahastati Kohila valla eelarvest. Ehitustööde omanikujärelevalve esindaja on PP Omanikjärelevalve OÜ insener Enn Sõmer. Kohila Vallavalitsust nõustas hankeprotsessis Margus Lantin (Marlan Law Office).

Tabel 1. Lasteaialapsed Kohila vallas (EHIS põhjal)

Kuupäev	Lapsi lasteaias	Rühmade arv	Lasteaiakohtadega katmata laste arv (Kohila valla ARNO) 01.01.2023 seisuga
31.12.2017	361	20	76 (1,5-3 a) 3 (3-5 a)
31.12.2018	368	20	97 (1,5-3a) 19 (3-5a)
31.12.2019	369	20	62 (1,5-3a) 33 (3-5a)
31.12.2020	373	20	129 (1,5-3a) 25 (3-5a)
31.12.2021	386	20	219 (1,5-3a) 26 (3-5a)
31.12.2022	464	24	99 (1,5-3a) 8 (3-5a)

Kohila vallas tegutseb kaks laste päevahoiuteenust pakkuvat eraõiguslikku päevahoidu: Triinu-Taavi päevahoid Kohilas (Teiemeie OÜ), kus on kohti 25-le lapsele ja Linnupojad päevahoid Sutlema külas (Linnupojad OÜ), kus on kohti 15-le lapsele. Aastal 2022 olid kõik kohad laste päevahoidudes täidetud.

24. augustil võttis Kohila Vallavolikogu vastu määruse nr 10 „Kohila Vallavolikogu 29.10.2019 määruse nr 15 „Koolieelse lasteasutuse kohatasu ja toiduraha maksmise kord,, muutmine“. Muudatuse eesmärk on muuta lasteaias kohatasu soodustuse taotlemise süsteemi lapsevanemate jaoks mugavamaks ning vähendada vallavalitsuse menetluskoormust.

Kui varem tuli soodustuse taotlus esitada igaks õppeaastaks uuesti, siis nüüd tuleb taotlus esitada siis, kui tekib alus soodustuse saamiseks ning uuesti tuleb taotlus esitada vaid juhul, kui soodustuse saamise asjaolud on muutunud.

Kohila valla haridusteenuste süsteemis ARNO saab lapsevanem esitada soodustuse taotluse järgmistel juhtudel:

- kui peres on kaks last ning mõlemad käivad samal ajal lasteaias, on teise lapse eest kohatasu soodustus 20% ehk 2022. aastal oli teise lapse kohatasu 52,32 eurot;
- kui peres kasvab kolm või enam lapsetoetust saavat last (tegemist on suurperega), siis pere esimesele ja teisele lapsele kehtib kohatasu soodustus 20%, ehk 2022. aastal oli kohatasu 52,32 eurot ning kolmanda ja enama lapse eest vanem koolieelse lasteasutuse kohatasu ei maksa.

2022. aastal tõusid üldhariduskooli õpetajate palgad, mistõttu toimus muutus nii lasteaiasõpetajate kui ka huvikooli õpetajate töötasudes. Kohila vald on sidunud lasteaiasõpetajate töötasud üldhariduskooli õpetajate töötasudega. Koolieelsete lasteasutuste õpetajate töötasu toetuse saamiseks peab vald esitama andmed lasteaiasõpetajate kinnitatud töötasu alammäära kohta **Haridus- ja Teadusministeeriumile igal aastal hiljemalt 30. jaanuariks**. Kohila vallas olid nii õpetajate kui muu personali töötasud reguleeritud ühe õigusaktiga „**Koolieelsete lasteasutuste personali töötasustamise alused**“. Õpetajate töötasu muutub juba jaanuarist ning muu personali töötasu muudetakse tagasiulatuvalt pärast valla eelarve kinnitamist. Selleks, et määrust ei peaks kaks korda muutma, esimene kord jaanuaris ja teine kord pärast valla eelarve vastuvõtmist, eraldati määrusest õpetajate töötasusid reguleeriv osa ning 26. jaanuaril võttis vallavalitsus vastu määruse nr 1 „Koolieelsete lasteasutuste õpetajate töötasustamise alused“. Vastava määrusega kinnitati lasteasutuse õpetaja, sh liikumisõpetaja ja muusikaõpetaja töötasu alammääraks vähemalt 90% ning magistrikraadiga või sellega võrdsustatud haridustasemega lasteaiasõpetajal vähemalt 100% Vabariigi Valitsuse poolt kinnitatud üldhariduskooli õpetaja töötasu alammäärast.

Lasteaiades loodi haridustehnoloogilisi ametikohad, suurtes lasteaiades 0,35 kohta ja väikestes 0,15 kohta. Põnnipere lasteaiad läks täielikult üle rühmameeskonna süsteemile: üks õpetaja, kaks assistenti.

2022. aastal said Kohila valla lasteaiad toetust 3330 eurot (ministri käskkiri 29.03.2022 nr 1.1-2/22/101) eesti keelest erineva emakeelega ja eesti keelest erineva õppekeelega õppijate toetamiseks. Toetus jagati eesti keelest erineva koduse keelega laste arvude põhjal (EHIS, HEV andmete väljund, eesti keelest erineva koduse keelega täiendavat tuge vajav laps) nelja Kohila valla lasteaias vahel proportsionaalselt.

Eesti keelest erineva koduse keelega laste eesti keele õppetunde jaotus 2022. aastaks oli järgmine:

Lasteaed	Eesti keelest erineva koduse keelega lapsi	protsent	toetuse summa
Männi	9	39	1 299
Sipsik	8	35	1 165
Põnnipere	2	9	300
Linnupesa	4	17	566

Toetusega soetati lasteaedadesse väga mitmekesine valik loov- ja õppemänge, mis soodustavad suhtlemist, jutustamist, koostööd omavahel ja õpetajatega, köidavad laste tähelepanu ning aitavad kaasa kõne arengule koostöös õpetajaga. Mängud toetavad sotsiaalse mõtlemise, vastutustunde, kõne, eneseväljenduse ja suhtlemisoskuste arengut.

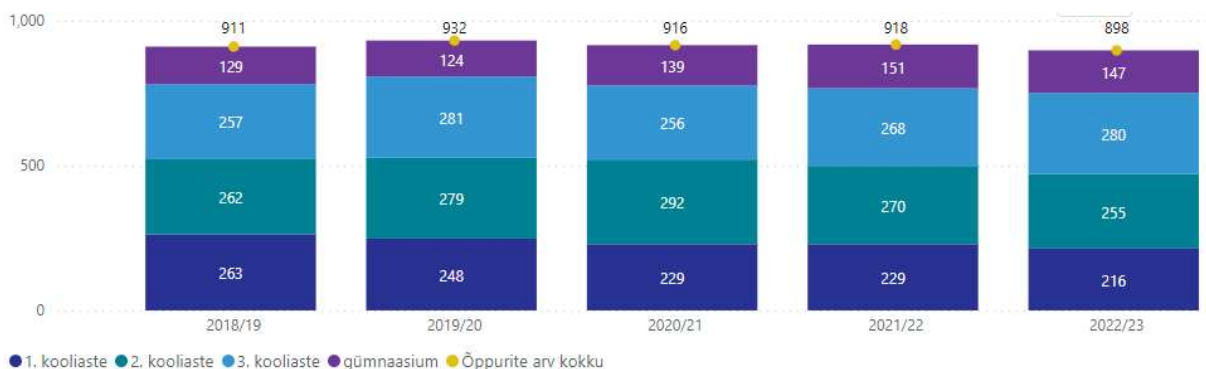
Üldharidus

Kohila vallas on üks munitsipaal-üldhariduskool, Kohila Gümnaasium, mille juurde kuuluvad Hageris asuvad algklassid ning lisaks üks eraõiguslik üldhariduskool, Kohila Mõisakool.

Tabel 2 Kohila Gümnaasiumi õpilaste ja klassikomplektide arv

Aasta	Õpilaste arv	I klassi astujad	Klassikomplektid (sh väikeklassid)
2014	735	86	36
2015	778	98	36
2016	817	87	39
2017	863	93	44
2018	911	81	46
2019	928	70	50
2020	916	77	50
2021	918	78	51
2022	899	66	57

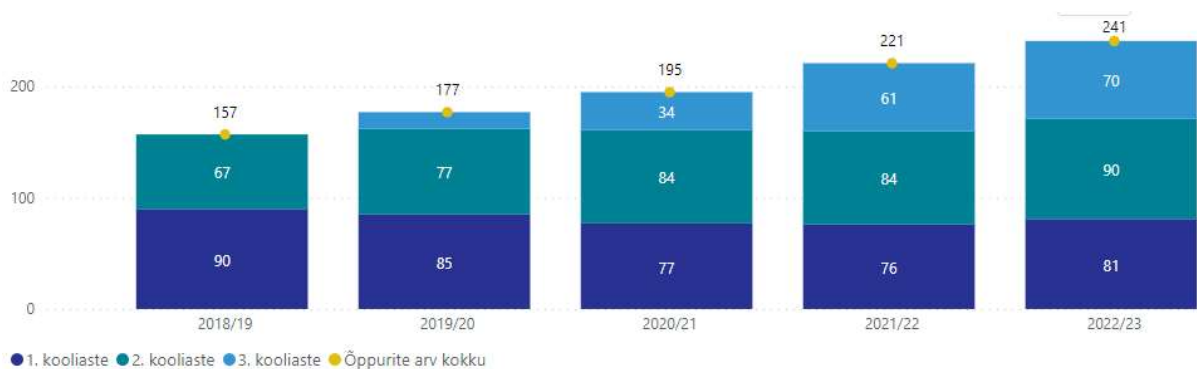
Klassikomplektide arv suurenes peamiselt väikeklasside arvelt. Õpilaste arvu muutust Kohila Gümnaasiumis õppeaastate lõikes kirjeldab järgmine diagramm Haridussilmast:



2022. a võeti taas vastu kahe klassikomplekti jagu õpilasi gümnaasiumiastmesse, kokku 39 õpilast kümnendasse klassi. Gümnaasiumiastmes õpib 2022/2023 õppeaastal 147 õpilast. Koolis on 2022. aastal kokku 57 klassikomplekti õpilasi sealhulgas 13 eriklassi. Õpetajate osas tuleb jätkuvalt tegeleda õpetajaskonna vanuselise tasakaaluga. Ka 2021/2022 õppeaastal on juurde tulnud Noored Kooli programmi kaudu mitu noort õpetajat. Kooli 88 õpetajast 25 (27%) on vanusevahemikus 50-59 aastat ning üle 60-aastaseid õpetajaid on tööl 20 (27%) (Haridussilm.ee).

Õppeaasta	noorem kui 30	30-39	40-49	50-59	60 ja vanem	Kokku
2017/18	5	13	16	21	19	74
2018/19	4	13	21	21	22	81
2019/20	4	15	18	24	22	83
2020/21	6	16	19	24	24	89
2021/22	8	15	20	25	20	88

Õpilaste arvu muutust Kohila Mõisakoolis kujutab järgmine diagramm Haridussilmast:



Kohila Mõisakooli on vald hariduse valdkonna eelarvest toetanud 2022. aastal 49 347 euroga, sealhulgas õpilaste toidurahaga 8925 eurot, ujumisõppe toetuseks eraldati 4500 eurot, HEV õpetaja palgafondi toetus oli 24 084 eurot, huvihariduse ning huvitegevuse riikliku lisarahastuse kaudu toetati kooli 9500 euroga.

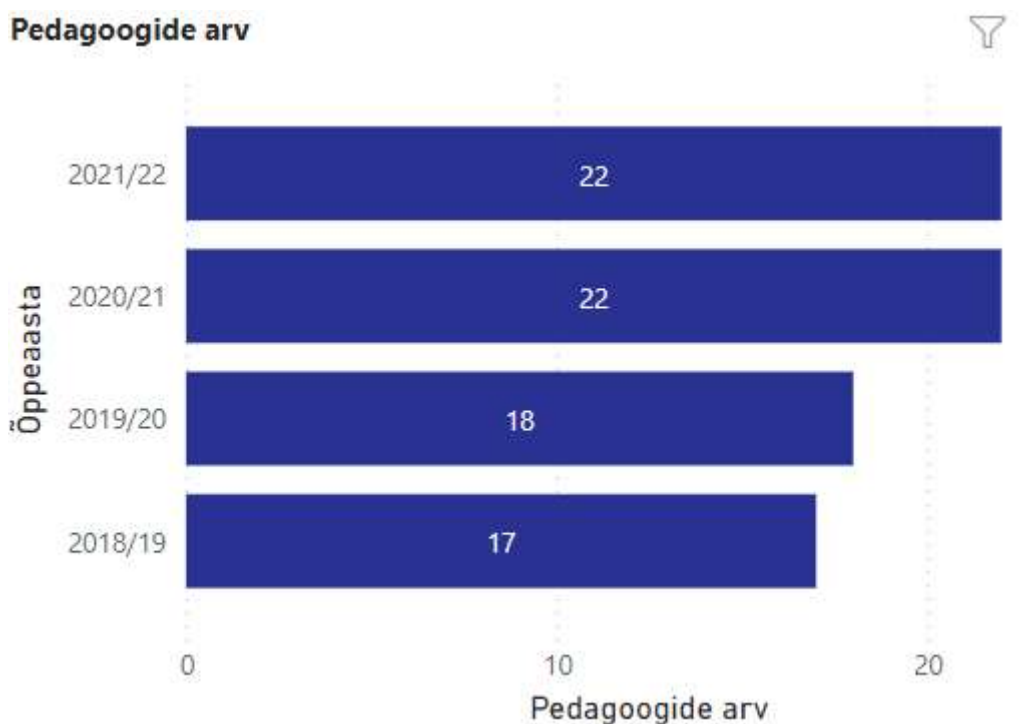
Huviharidus

Kohila Kunstide Kool on valla haridusasutus, mis haldab muusika- ja kunstikooli tegevust ning korraldab täiskasvanute koolitusi. Õppetöö toimub Eesti Hariduse Infosüsteemis (EHIS) kinnitatud õppekavade alusel. Muusika- ja kunstikooli erialadel õpib kokku 218 õpilast, 81 õpilast kunstikoolis ning 137 õpilast muusikakoolis. Õpilaste arvu muutust aastatel 2018-2022 kujutab järgmine tabel haridussilmast:

Õppeasutus	2018/19	2019/20	2020/21	2021/22
☐ Kohila Koolituskeskus	184	200	204	218
Akordion	7	8	6	4
Flöödi õppekava	5	7	8	11
Keraamika	14	15	14	13
Kitarristuudio	3	3	9	7
Klaver	40	44	39	40
Kunst	48	50	45	55
laulustuudio				4
Löökpillide huviala õppekava	5	3	8	8
Metallitöö ja disain	6	9	9	9
muusikastuudio	29	23	29	23
Nahakunsti huviala õppekava		3	1	1
Oreli õppekava				2
Tenor, bariton, tuuba		1	6	9
Trompet	9	10	6	4
Trükigraafika õppekava		5	5	3
Tšello õppekava				4
Viiul	18	19	19	21
Total	184	200	204	218

Õpetajate arvu kajastab järgmine graafik haridussilmast:

Pedagoogide arv



Täiskasvanute koolituse raames on avatud töötod oma hobidega tegelemiseks ja vabahariduslikes koolitustes osalemiseks (õmblus-, kanga- ja keraamikaklass).

Huvihariduse ja huvitegevuse aasta kavaga toetati: kahte noortekeskust (Kohila ja Hageri ANK), sh Prillimäe noortetuba, kahte üldhariduskooli (Kohila Gümnaasium ja Kohila Mõisakool), munitsipaalhuvikooli (Kohila Kunstide Kool), spordikooli (Kohila Jalgpallikool), kahte spordiklubi (MTÜ Spordiklubi Neemeco ja Kohila Spordiklubi), Kohila Keskkonnahariduse Keskust, MTÜ Kohila Huvistuudiot, MTÜ Gaudeot, Kohila Raamatukogu ning noorte osalemist

rahvusvahelistel võistlustel ja festivalidel, huvihariduse ning huvitegevuse fondi kaudu. Laekunud taotluste esitajad ning kavasse planeeritud summad on kokkuvõtlikult tabelis 1.

Tabel 1. 2022. aasta huvihariduse ja huvitegevuse toetused.

Taotleja	2022. aasta toetused
Kohila Vallavalitsus	7 000
Hageri ANK	13 200
Kohila ANK, Prillimäe teabetuba	21 907
Kohila Jalgpallikool	3 000
Kohila Spordiklubi	8 000
MTÜ Neemeco	8 000
MTÜ Gaudeo	3 000
KHK	1 920
Kohila Koolituskeskus	22 817
Kohila Raamatukogu	4 126
Kohila Mõisakool	9 500
Kohila Gümnaasium	9 260
MTÜ Kohila Huvistuudio	3 373
KOKKU	115 103

Huvihariduse ja huvitegevuse kava täitmisest annab ülevaate järgmine tabel 2.

Tabel 2. 2022. aasta kava täitmine

	Kava	Täitmine
toetusega kaetud kulud kokku	115 103	86 566
Tööjõukulud	67 753	34 304
Transpordikulud	4 000	4 003
vahendite kulud	40 350	45 124
muud kulud	3 000	3 135
JÄÄK		28 537

2022. aastal lisandus kaks uut huviringi (Kohila ANKis tegevusring ja DJ ring). Üldjuhul toetati juba loodud huviringide tegevuse jätkumist ja tegevuse laiendamist. Huvitegevuse aasta kava koostati tabelina ning kinnitati vallavalitsuse poolt.

Huvihariduse ja huvitegevuse kavaga viidi ellu 43 tegevust. Eelmiste perioodide jääk oli 44 581 eurot ja 2022. aasta toetus oli 70 522. Kava eelarve koos eelmiste perioodide jäägiga oli kokku 115 103 eurot. Huvihariduse ja huvitegevuse fondi kaudu (huvihariduse ja huvitegevuse 2022.

aasta kavas fond 3000 eurot) toetati kabetaja Kris Taimre osalemist vene kabe MM-I Bulgaarias Kranevos 20.08.2022 - 30.08.2022 ja rahvusvahelise kabe MM-I Türgis Antalyas 28.10.2022 - 05.11.2022. Samuti toetati Kohila noorte rahvatantsurühma Rõõmulised tantsijate osalemist rahvusvahelisel festivalil INTERNATIONAL TARSUS FESTIVAL ajavahemikus 03.11.2022 - 07.11.2022 Türgis. Kokku kasutati fondi vahendeid 1782 euro ulatuses.

Põhjalikuma ülevaate huvihariduse ja huvitegevuse lisarahastusest aastatel 2019-2022 saab tabelist 3.

Tabel 3. HH ja HT toetus Kohila valla kavas 2019-2022.

Teenuse pakkuja	Toetus			
	2019	2020	2021	2022
Prillimäe noortetuba	4 225	4 400	4 000	5 000
Kohila ANK	11 477	15 465	17 900	16 907
Hageri ANK	12 211	10 250	13 600	13 200
Kohila Gümnaasium	16 505	19 635	8 156	9 260
Kohila Mõisakool	5 337	10 660	7 900	9 500
Kohila Kunstide Kool	39 187	21 320	22 730	22 817
Kohila Keskkonnahariduse Keskus	4 446	3 120	1 920	1 920
Kohila Raamatukogu	2 023	2 380	4 076	4 126
MTÜ Spordiklubi Neemeco		7 500	13 000	8 000
Kohila Jalgpallikool	4 500	4 500	4 400	3 000
Kohila Spordiklubi			12 000	8 000
MTÜ Kohila Võitlusspordiklubi	2 930			
MTÜ Kohila Huvistuudio		3 380	5 710	3 373
MTÜ Gaudeo	2 500		3 500	3 000
Heli Kendra stuudio	2 500	2 500		
JJ Street Tantsukool		2 000		
Kohila Vallavalitsus	10 257	11 000	8 000	7 000
KOKKU	118 098	118 110	126 892	115 103
Prognoositud esialgne toetuse summa tasandusfondis	93 799	93 040	95 845	70 522
Eelmiste perioodide jääk	24 299	25 076	31 047	44 581
Korrigeeritud toetuse summa tasandusfondis (hiljem kui 15. jaanuar, mis on olnud kava esitamise tähtaeg)	90 834	97 512	107 269	70 522
Kohila valla panus huviharidusse ja huvitegevusse ilma riikliku toetuseta	790 485	907 772	947 146	949 712
Kavaga elluviidavate tegevuste arv	33	36	40	43
Unikaalseid noori	876	893	862	883

Kultuur, sport ja noorsootöö

Valla hallatavad asutused, mis tegelevad kultuuri- ja sporditööga on Kohila Raamatukogu, Hageri Raamatukogu, Hageri Muuseum, Hageri Rahvamaja ja Kohila Spordikeskus, Kohila Avatud Noortekeskus.

Kohila raamatukogu

2022. aastal oli Kohila raamatukogul 1 941 lugejat, neist alla 16-aastaseid lugejaid 781. Lugejate arv kasvas 42 lugeja võrra, lisandus 20 last. Raamatukogu külastati 27 567 korral ja laenutati 43 493 teavikut. Raamatukogu sai juurde 1911 eksemplari teavikuid, sealhulgas osteti 1687 ja annetati 224 teavikut. Kustutati 716 teavikut neist 534 raamatut, 154 ajakirja aastakäiku, 2 aulist, 22 elektroonilist teavikut ja 4 muud teavikut.

Aasta jooksul korraldati 28 kirjandus- ja kultuuriüritust, millest võttis osa 589 inimest. Eksponeeriti 48 näitust ning teavikute väljapanekut. Toimusid ettelugemisehommikud ja temaatilised raamatukogutunnid lasteaialastele, tegevust jätkas algklassiõpilaste huviring Muinasjutu-kunsttuba. Raamatukogu kasutajate ja laenutuste arv suurenes ning kasvas ka külastuste arv. Raamatukogu lugemissaalis on 3 avaliku internetipunkti arvutit. 2022. aastal kasutati arvuteid 802 korral, 189 kasutaja poolt. Raamatukogu tegi koostööd valla haridusasutuste ning valla ja maakonna raamatukogudega. Kohalikud seltsid ja ühingud kasutasid raamatukogu ruume oma ürituste läbiviimiseks.

Suurimaks uuenduseks oli Raamatukogu laenutuskapi avamine. Uus teenus on leidnud juba aktiivset kasutamist. Samuti on kasvanud lugejate e-teenuste kasutamise teadlikkus. Elektroonilisest kataloogist otsingute arv kasvas. 56% reserveeringutest tehti lugejate poolt e-teeninduses. Samuti kasutavad lugejad kiirpikenduse linki, mis on kiireim viis raamatu kasutamise pikendamiseks.

Hageri Raamatukogu

Hageri raamatukogu tegutseb Hageri Rahvamaja ruumides. Registreeritud lugejaid oli 2022. aastal 302, neist lapsi 95. Külastuste arv oli 4238, sealhulgas laste külastusi 1444. Kojulaenutusi oli 7 046, neist lastele 942. Väga hea on koostöö samas majas asuva Kohila Gümnaasiumi Hageri klassidega ja Sutlema Linnupesa lasteaiaga. Lugejate ja laenutuste arv on küll viimasel aastal vähenenud, kuid rõõmu teeb, et laste külastustearv on kasvanud. Laste hulgas on populaarne süvine Bingo-lugemine. Üks lastest täitis ära suisa kaks lehte, seega luges suvel kokku 18 raamatut.

Hageri muuseum

Muuseumil on täita oluline roll kihelkonna ajaloo säilitamisel. Koostööd tehakse kõikide Raplamaa muuseumite kui ka teiste Eestimaa muuseumite, mälu- ja haridusasutustega. Muuseumi esindaja osaleb maakonna turismiteenuse pakkujate võrgustikutöös. Uued koostööpartnerid on Kesk-Eesti Turism ja Rapla Mälukeskus, mille asutamise juhtgrupis juhataja kaasa löi.

Hageri Muuseumi püsiekspositsiooni moodustab 20. sajandi I poole apteegi ja apteekri elamise sisustus, mida võib üle kanda ka laiemas plaanis kihelkonnakeskuse elu-olu kujutavaks

väljapanekuks 20. sajandi I poolest. Näituste pinnana kasutame nii püsiekspositsiooni ruumi kui verandat (soojal ajal), aga ka väliruumi – Hageri Hooldekodu piirdeaeda (plangunäitus), samuti Hageri kogudusele kuuluva puukuuri tänavapoolset külge.

2021. aastal omandas Kohila vald apteegi- ehk muuseumimaja tervikuna. 2022. aasta sügisel võeti näitusepinnana kasutusele pööningukorruse 3 ruumi, avades sissepääsu muuseumiruumidest teisele korrusele. Nii saadi juurde näitusepinda siseruumides. 2022. aasta alguses toimus maja ehituslik uuring. Hoonesisest remonti 2022. aastal ei toimunud.

Muuseumis töötab juhataja ja 0,8 kohaga pedagoog. Vaja oleks lisatööjõudu, eriti sellist, kes suudaks teha füüsilist tööd – näituste ettevalmistamine, mööbli liigutamine.

Näitusi korraldati kokku 7, neist üks sündis koostöös Eesti Jalgrattamuuseumiga, kes tõi kohale 64 vanaaegset kirjutusmasinat, 6 näitust olid koostatud kas muuseumi enda ja/või erakogude baasil.

Toimus neli suuremat üritust – muuseumiöö, talgupäev koos filmiõhtuga, pildinurk ja jõulumaa. Viidi läbi kuus töötuba ja korraldati neli erineva marsruudiga matka.

Kaasa löödi Kohila õpilasmalevlastele töö organiseerimises, koostati mitmeid ettekandeid, viktoriiniküsimustikke jne.

2022. aastal külastas Hageri muuseumi 941 inimest, nendest 25 gruppi (sh lasteaiad ja koolid), 79 perekondlikku külastust ning 7 inimest tulid välismaalt. Muuseumile annetati 153 eset.

2023. aasta peamine väljakutse on kihelkonnapäevade korraldamine koos Hageri rahvamajaga.

Hageri rahvamaja

Hageri rahvamaja tegevuse eesmärgiks on piirkonna kultuuriline teenindamine. Rahvamajal on oluline roll kihelkonna kultuuripärandi säilitamisel. Hageri rahvamaja teeb koostööd kõikide Rapla maakonna rahvamajadega. Hommikuti jagatakse ruume Kohila Gümnaasiumi Hageri klassidega. Koolitunnid toimuvad nii rahvamaja saalis kui ka arvutiklassis. Samuti kasutab kool üks kord kuus rahvamaja saali oma suuremate kooliürituste läbiviimiseks. Kõigil on võimalus maja erinevaid ruume rentida erinevateks sündmusteks ja tähtpäevadeks. 2022. aastal rentisid rahvamaja mitmed Kohila valla ettevõtted oma pidupäevade tähistamiseks. Erinevad Kohila valla MTÜ-d ja külaseltsid pidasid oma koosolekuid Hageri rahvamajas. Korraldati umbes 60 üritust, kus osales üle 5000 inimese. Osad üritused toimusid ka vabas õhus. Regulaarselt käidi ka Kohila valla mälumängu mängimas, kokku 12 meeskonda. 2023. aastal korraldab rahvamaja koos Hageri muuseumiga ka Hageri kihelkonnapäevi. Hageri rahvamaja on Kohila valla ainus kultuurimaja. Hoone on vana ja väärikas ning vajab igal aastal investeeringuid ja remonti. 2022. aastal tehti saalis korda küttesüsteem ja saali seinad. Loodetavasti jätkuvad 2023. aastal hädavajalikud remondid.

Kohila Spordikeskus

2022. a toimus muudatus Kohila spordikeskuse juhtimise struktuuris. Uuendatud põhikirja alusel hakkas asutust juhtima valla spordijuht. Sellest tulenevalt muudeti ka asutuse nimi. Kohila Spordikompleks muutus Kohila Spordikeskuseks. Asutusele töötati välja uus visuaalne identiteet ehk logo. Seejärel avati asutusele lisaks olemasolevale kodulehele uus sotsiaalmeedia kanal, kus hakati kajastama nii Spordikeskuse- kui Kohila valla spordivaldkonna tegevusi.

Spordikeskuses viidi läbi mitmeid remondi- ja parendustöid. Juunis, juulis viidi ellu kergejõustiku staadioni jooksuraja tartaani renoveerimise viimased parendustegevused. Puhastati

ning värviti kohtunike maja. Hooldati suure pallisaali põrand ning jalgpallistaadioni murul viidi läbi kevadine ja sügisene muruhooldus, uuendati staadioni kastmissüsteem. Valmis sai spordikeskuse 750 m pikkune sõelmetest põhjaga terviserada. Talvel loodi keskuse staadioni territooriumil ning terviserajal võimalus suusatamiseks.

Spordikeskuses korraldati mitmeid spordi- ja liikumisüritusi, spordivõistlusi ning kohalikud spordiklubid tegelesid spordikeskuse ruumides noorte spordiõppe läbiviimisega. Maist augustini toimus 12. korda Kohila staadioni pikamaajooksu sari. Kohila jalgpallistaadionil mängis Kohila Püsivuse võistkonnad kodumänge. Talvehooajal mängis pallisaalis Kohila Jalgpalliklubi saaljalgpalli meistriiiga kodumänge. Keskuses toimus suur hulk koolinoorte sise- ja välikergejõustiku võistlusi. Septembris viidi läbi Kohila valla spordinädal, mille raames toimus spordikeskuses kolm sündmust. Staadionil toimusid mitmeid kergetõustikuvõistlused. Mahukamad neist: Heitjate seeriavõistlus, Raplamaa suvemängude kergetõustikuvõistlus, 25. Kohila Kämp. Augustis leidis aset Kohila Konsumi jooks.

Kohila Avatud Noortekeskuse noorteprojektidest toetati laagreid, ringitegevust ja korraldati erinevaid õppepäevi ning seminare.

Suhtekorraldus

Vallas toimuvaid sündmusi kajastatakse valla kodulehel, Facebookis ja Kohila valla ajalehes. Videomaterjal on leitav Kapa Kaamera YouTube'i kanalil.

2022. aastal ilmus valla ajaleht iga kolme nädala tagant, välja anti 18 lehenumbrit (тирааж 3350), väljaanne koosnes keskmiselt 12st leheküljest. Vahelekena ilmus kahel korral Kohila Noorteleht (4 lk) ja kahel korral erileht "Tervis ja turvalisus" (4 lk). Meenekingina väljaantud Kohila valla kalender oli kujundatud Kohila valla puitehitistest läbi kunstnik Sashami silmade.

Tunnustused:

- Detsembris tunnustas Tartu Ülikooli eetikakeskus hea kooli ja hea lasteaia nimelistes tunnustusprogrammides osalenud haridusasutusi ning andis edasi väärtuskasvatuse rändkarikad. Tiitli „Väärtuskasvatuse lasteaed“ sai Kohila lasteaed Sipsik.
- Veebruaris tunnustati kodanikuühiskonna aasta tegijad. Aasta vabatahtliku tiitli pälvis Marika Jahilo, tunnustuse andis üle Eesti Vabariigi president Alar Karis.
- 8. veebruaril toimus gala „Noorte Heaks Tänu“, Kohila vald oli esindatud kahe nominendiga – Meeri Ehandi (aasta noortesõbralik kohalik omavalitsus) ja Tessi Ilustrumm (aasta noorsootöötaja). Aasta noorsootöötaja laureaadi tiitli pälvis – Tessi Ilustrumm.
- 18. veebruaril 2022 tunnustasid Raplamaa Omavalitsuste Liit ja Kultuurkapitali Raplamaa ekspertgrupp Kohila Gümnaasiumis 2021. aastal erilisel silma paistnud raplamaalasi.
- 20. veebruaril toimus Tallinna Reaalkooli aulas tänu gala „Eestimaa uhkus“, kus teiste hulgas pälvis tiitli ka Kohila noormees Kristjan Savo.
- 23. veebruaril tunnustati Kohila Gümnaasiumis Kohila valla tublimeid ning anti üle valla teenete- ja vapimärk:

Teenetemärk: Hillar Kalmet

Vapimärk: Aigar Kostabi

Elutöö preemia: Arne Mänd

Kuldaväärt koolmeister: Viivika Suurmäe

Elu edendaja: Kaili Tuul

Parim vabaühendus: MTÜ Kohila Jalgpallikool

Aukirjad: Anu Suviste, Hageri Kaupluse Kollektiiv, Carin-Anett Männik, Külli Krämänn, Siim Haabma, Kersti Koit, Heli Soans, Sirje Mäesalu, Hegle Volkov, Maris Reinumäe, Arleenikese Lillepood, Siim Illopmägi, Anne Laas.

- Rapla maakonna hõbedase vapimärgi pälvis Mai Mänd – Hageri kiriku organist ja kontsertide korraldaja, kellel organisti staaži juba viiskümmend aastat. “Raplamaa õpib ja tänab” tunnustused said Ingrid Herrman, Kohila lasteaed Sipsik – aasta lasteaiaõpetaja; Margit Aru, Kohila Mõisakool – aasta klassiõpetaja; Tuulike Pajumets, Kohila Gümnaasium – aasta klassijuhataja; Anneli Vesiallik – kultuuripreemia pühendunud raamatukogu-hoidjale ja laste lugemisharjumuse kujundajale; Ulvi Mägi – aastapreemia suure südamega rahvatantsuleegi kandjale ja jagajale; Mattias Reinaas – aastapreemia veemotospordi rahvusvahelistel võistlustel märkimisväärsete tulemustega silma paistnud Kohila noormehele.
- Kohila valla aasta vanaema tiitli pälvis Ellen Geltmann.
- Kohila valla aasta ema tiitli Mariann Saar.
- Vabariigi President Alar Karis ja õiguskantsler Ülle Madise õnnitlesid 1. juunil Kadrioru roosiaias tunnustusauhinna „Lastega ja lastele“ tänavusi võitjaid. Lapse Suure Teo auhinna pälvis Kohilast pärit Carin-Anett Männik.
- Lastekaitsepäeval toimus Kohila valla noorte tunnustussündmus spordi-, kunsti- ja muusikavaldkonnas tegusid teinud noortele. Kokku sai ära märgitud 44 tegijat, kelle hulgas oli nii rahvusvahelisel tasemel hiilanud, kui ka vabariiklikus mõõtmes silma paistnud noori.
- 6. juunil kuulutati Toompea lossis välja Eesti riigi looja August Rei ning Eesti esimese parlamendi, Asutava Kogu, ajaloolist rolli mõtestava koolinoorte esseekonkursi võitjad. Esseekonkursi võidu pälvis Artur Skatškov Kohila Gümnaasiumist.
- 1. oktoobril peetud omavalitsuspäeval tunnustati Kohila vallasekretär Anu Suvistet Rapla maakonna hõbedase rinnamärgiga.
- 11. oktoobril tunnustati Kohila raamatukogus konkursi „Kaunis kodu 2022“ osavõitjaid.
- Kohila valla aasta isa tiitli pälvis Martin Kontus.
- Kohila valla külade sädeinimese tiitli sai Kristi Kontson.
- Kohila valla aasta küla on Rabivere küla.
- 16. juunil selgusid Raplamaa parimad ettevõtjad. Kohila vallast pälvisid tunnustuse: AS Salutaguse Pärmitehas, Tiina Valk – Vana Kala 25; Anchor Salt World OÜ – Väike ja Tubli; ÕF Rähnik, juhendaja Margot Sarv - Raplamaa parim õpilasfirma.

Sündmused

- 8. veebruaril peeti Aespas lasteaia sarikapidu, vallavanem Allar Haljasorg koos ehitaja Olev Tiisleriga töid sarikate paikasaamist tähistava pärja katuselt alla.
- 20. mail toimus tänusündmus, millega tähistati Aespa-Vilivere ühisveevärgi ja -kanalisatsiooni rajamist Euroopa Liidu Ühtekuuluvusfondi projekti raames.
- 3. juunil toimus Hageri rahvamajas “Päev ukrainlastele”. Kokkusaamise eesmärk oli Kohila valda elama asunud ukrainlastele anda võimalus tutvuda Kohila valla eluga ja luua

ühine ruum suhtluseks. 3. juuni seisuga oli Kohila vallas 91 Ukraina sõjapõgenikku, perekondi 38, kooliealisi lapsi 22 ja lasteaialapsi 20.

- augustis avati pidulikult Sutlema-Aespa lasteaia Metsaveere maja ja Loone linnusele viiv sild ja ajalugu kajastav infotahvel.
- 21. novembril avati pidulikult 1,9 kilomeetri pikkune Urge-Prillimäe-Salutaguse kergliiklustee.

Kaasav eelarve:

Kohila valla 2022. aasta kaasava eelarve hääleenamuse sai pallimängude väljak Hageris.

Kaasava eelarve hääletusel sai hääletada kahe idee poolt.

Hääled jagunesid järgnevalt:

Pallimängude väljak Hageri rahvamaja pargis 131 häält.

Mänguväljak Sutlema mõisaparki 65 häält.

Välissuhtlus

Kohila vallal on sõprussuhted viie, teises riigis asuva, omavalitsusega (Soomes Loviisa ja Lapinjärvi, Itaalias Montopoli di Sabina, Moldovas Raženi ja Lätis Ergli vald). Allasutustest on aktiivsemalt osalenud välissuhtluses Kohila Gümnaasium, kes on kaasatud mitmesse rahvusvahelisse projekti, mis võimaldab õpetajatel ja õpilastel külastada erinevaid Euroopa Liidu maid.

Sotsiaalhoolekanne

Vallavalitsuse sotsiaalvaldkonna eesmärk on korraldada abivajavatele vallaelanikele sotsiaalteenuste, sotsiaaltoetuste ja vältimatu sotsiaalabi kättesaadavus. Samuti tuleb ellu viia lastekaitseeadusest kohalikule omavalitsusele tulenevaid ülesandeid, näiteks laste abivajaduse hindamine, abivajavate ja hädaohus laste abistamine. Sotsiaalvaldkonnas töötab neli ametnikku: sotsiaalnõunik, sotsiaaltöö spetsialist ja kaks lastekaitse spetsialisti. Lisaks on sotsiaalvaldkonna struktuuris veel viis tugiisiku töökohta. Tugiisikud osutavad hetkel teenust lasteaedades ja koolis. Kohila Vallavolikogu sotsiaalkomisjon tegeleb erinevate muudatusettepanekute tegemisega sotsiaalhoolekande paremaks korraldamiseks.

Sotsiaalteenustest on tagatud kõikide sotsiaalhoolekande seaduses sätestatud teenuste pakkumine. Nendeks on: koduteenus, väljaspool kodu osutatav üldhooldusteenus, tugiisikuteenus, täisealise isiku hooldus, isikliku abistaja teenus, varjupaigateenus, turvakoduteenus, sotsiaaltransporditeenus, eluruumi tagamise teenus, võlanõustamisteenus, lapsehoiuteenus, asendushooldusteenus ja järelhooldusteenus. Teenuseid osutab vald ise (eluruumi tagamise teenus) või erinevate koostööpartnerite kaudu (näiteks asendus- ja järelhooldusteenus, väljaspool kodu osutatav üldhooldusteenus, koduteenus, võlanõustamisteenus). Mõned teenused ostetakse nii sisse, kui ka pakutakse ise vastavalt vajadustele (nt tugiisikuteenus).

Lisaks sotsiaalhoolekande seaduse alusel pakutavatele teenustele, on võimalik pakkuda abivajajatele näiteks psühholoogilist nõustamist või erinevaid teraapiaid.

2022. aastal toimus kahe kuni kaheksa aastaste lastega peredele vanemlusprogrammi „Imelised aastad“ kaks koolitustsükli.

Vald osales projektis „Kodud tuleohutuks“. Selle raames muudeti tuleohutuks kaks majapidamist. 2022. aastal jätkati pilootprojektiga „Isikukeskse erihoolekande teenusmudeli

rakendamine kohalikus omavalitsuses“, millega pakuti raske, sügava või püsiva psüühilise erivajadusega vallaelanikele erinevaid, nende toimetulekut toetavaid ja edendavaid teenusekomponente. 2022. aasta lõpu seisuga oli projektis kohti 25 inimesele. Aasta lõpus esitati Sotsiaalkindlustusametile taotlus antud projektis osalemiseks ka kahel järgneval aastal. Taotlus rahuldati ning 25 kliendi jaoks sõlmiti uus koostööleping ka uueks perioodiks.

Valla territooriumil asub Hageri Hooldekodu eakatele. Selles on 90 kohta nii kohalikele kui ka ümbruskaudsete valdade ja linnade elanikele. 2022. aastal osales vald kolmekümne eaka üldhooldusteenuse kulude katmisel hooldekodudes.

Koduteenust pakkus MTÜ Kohila Turvakeskus. Antud teenuse kulu oli eelmisel aastal 26 800 eurot.

Eluruumi tagamise teenust osutatakse üürilepingu alusel 25 sotsiaalkorteris, kus elab 36 elanikku. Toimetulekutoetust maksti kuus keskmiselt 32 leibkonnale, kogusummas 115 686 eurot. 2021. aastal oli see summa 79 492 ja toetuse saajaid keskmiselt 28 leibkonda. 2020. aastal 85 377 eurot ja 29 leibkonda. Toimetulekutoetuse saajate arv on olnud viimastel aastatel küllaltki madal ja stabiilne, seda tänu viimaste aastate majanduskasvule ja ka kohapeal juurde tekkinud töökohtadele, kuid 2022. aastal oli taas toetuse saajaid rohkem, seda seoses sõjategevusega Ukrainas ja sealt põgenike saabumisega.

Valla eakatel on võimalus koos käia ja tegeleda erinevate harrastustega MTÜ Kohila Turvakeskuse ruumides, mis asuvad Kohila Vallavalitsuse kõrval asuvas hoones, vanas vallahajas (Vabaduse 1/1). Juba 2016. aastast tegutsevad seal aktiivselt ka MTÜ Kohila Turvakeskuse intellektipuudega ja psüühilise erivajadusega kliendid, kellele osutatakse erihooldekande- ja sotsiaalteenuseid. Pidevalt ja jõudsalt tegeletakse erinevate sotsiaalteenuste arendamisega. 2018. aastal avati pesumaja, mis pakub palgalist tööd viiele vaimupuudega ja psüühilise erivajadusega inimesele ja kahele juhendajale. Pesumaja teenust pakutakse valla ettevõtetele ja elanikele. Käsitöötuba pakub palgalist tööd kümnele intellektipuudega inimesele ja kahele tegevusjuhendajale. Kõik MTÜ Kohila Turvakeskuse pakutavad teenused aitavad ning toetavad psüühilise erivajadusega inimeste ühiskonnaelus osalemist ja kaasamist kohaliku kogukonna tegevustesse ning psüühiliste erivajadustega inimeste võimetekohast osalemist tööhõives. Keskuses käivad ka kodudes elavad vaimupuudega ja psüühikahäirega kliendid, kellel on võimalus töötubades teha töösarnast tegevust ja osaleda erinevates teraapiates.

MTÜ Kohila Turvakeskus pakkus pikaajalise kaitstud töö teenust kuni 2022. aasta kevadeni.

Koduteenust on saanud 11 klienti, päevahoiuteenust kaks erivajadusega klienti. Koduteenuse arendamisega on saanud tööd kaks hooldajat ja päevahoiuteenusel on loodud kaks töökohta.

Jätkati supiköögi teenuse pakkumist ligikaudu 30 kliendile kaks korda nädalas. Samuti pesupesemise teenust valla eakatele. Õppetegevuses osales kokku 16 klienti kodudest ja Katikodust. Ruumide kommunaalkulud on vallavalitsuse kanda.

2022. aasta lõpu seisuga oli 15 raske ja sügava puudega täiskasvanud isikule määratud hooldaja, kellele vald maksis hooldajatoetust. Lisaks oli määratud hooldaja ka kolmele raske- ja sügava puudega lapsele. Kokku arvestati hooldajatoetusteks ja tasuta sotsiaalmaksu antud teenuse eest 27 445 euro ulatuses.

Tugiisikuteenust osutati Kohila valla eelarvest kokku 51 kliendile. Teenust said 13 abivajavat täisealist ja 38 erivajadusega last. Rahaline kulu teenusele oli kokku 113 410 eurot. Valla eelarve vahenditest kulus tugiisikuteenusele 58 089 eurot, Euroopa Sotsiaalfondi projekti „Puudega laste tugiteenused“ vahenditest 55 321 eurot. Teenust osutati kokku 17 012 tundi.

Kohila Vallavalitsus oli 2022. aastal eestkostjaks 15 lapsele. Neist kolm olid hooldamisel perekonnas, 12 asendushooldusteenusel perekodus. Antud teenuste osutamiseks ja korraldamiseks kulus aasta jooksul 307 770 eurot ning teenuseid osutati täies mahus riigi poolt vastava eesmärgi täitmiseks, kohalikele omavalitsusele eraldatud vahenditest.

Alates 2018. aastast taastati riiklik matusetoetus. Riik eraldab selleks vahendeid arvestusega, et ühe matusetoetuse suurus on 250 eurot. Kogukulu antud toetusele 2022. aastal oli 14 000 eurot, vormistati kokku 56 toetust. See kulu ei ole eelmise aastaga võrreldes oluliselt muutunud.

Lapse sünnitoetuse suurus Kohila vallas on 400 eurot ning kolme ja enama lapse sünnitoetus 500 eurot. Toetust makstakse välja kolmes osas. 2022. aastal maksti sünnitoetusena välja 29 900 eurot. Võrdluseks toome välja, et 2021. aastal maksti toetusena välja 31 300 eurot, 2020. aastal 29 800 eurot ja 2019. aastal oli toetussumma 32 800 eurot.

Maakorraldus

31.12.2022.a seisuga oli omavalitsuse maafondist (kokku 23 012 ha) registreeritud riigi maakatastris 8465 katastriüksust pindalaga 23 011 ha. Neist 40 katastriüksust registreeriti 2022.aastal. Katastrisse on kandmata veel 1,1 ha maad.

Kõlvikute lõikes on haritavat maad 6208,60 ha, looduslikku rohumaad 1393,00 ha, metsamaad 11 667,00 ha, õuemaad 1023,20 ha ja muud maad 2719,10 ha.

Maa sihtotstarvete lõikes on elamumaa katastriüksusi 5232, ärimaid 59, tootmismaa katastriüksusi 208, veekogude maa katastriüksusi 8, transpordimaa katastriüksusi 689, jäätmeoidla maa katastriüksusi 7, riigikaitsemaa sihtotstarbega on 2 katastriüksust, kaitsealuse maa sihtotstarbega 1. Maatulundusmaa sihtotstarbega katastriüksusi on 1973, sihtotstarbeta maad 79, mäetööstusmaa sihtotstarbega 7, turbatööstusmaa sihtotstarbega 1 ja sotsiaalmaa sihtotstarbega 199 katastriüksust.

31.12.2022. aasta seisuga oli maakatastris registreeritud:

tagastatavat maad pindalaga 8118,10 ha, s.o 35 % kogu maakatastris registreeritud maast;

ostueesõigusega erastatavat maad 4307,50 ha s.o 18,7 % kogu maakatastris registreeritud maast;

enampakkumisega erastatavat maad 40,0 ha, s.o 0,2 % kogu maakatastris registreeritud maast;

vaba põllumajandusmaad erastatud 1049,10 ha, s.o 4,6 % kogu maakatastris registreeritud maast;

vaba metsamaad erastatud 746,9 ha, s.o 3,2 % kogu maakatastris registreeritud maast;

riigi omandis olevat maad 8118,60 ha, s.o 35,2 % kogu maakatastris registreeritud maast;

munitsipaalmaad 630,8 ha, s.o 2,7 % kogu maakatastris registreeritud maast.

Sotsiaalmaa sihtotstarbega on nendest 350,3 ha maad (199 katastriüksust), transpordimaa sihtotstarbega on 280,5 ha maad (661 katastriüksust).

Maareformijärgsed toimingud, sealhulgas kinnistute jagamise menetlused (23 katastriüksust) annavad ülevaate huvist moodustada katastriüksusi, millele on võimalik taotleda ehitusõigust ja asuda Kohila valla hajaasustuses elama. Kahel juhul taotleti ka kinnistute liitmist. Maakasutuste korrastamiseks viidi läbi 17 kinnistute vaheliste piiride muutmise menetlust.

Rail Baltic raudteetrassi projekti elluviimisega seoses oli vajalikke maade jagamistoiminguid 18 kinnistu osas. Riigile võõrandati raudtee rajamiseks tasuta ka üks Loone külas asunud munitsipaalomandis transpordimaa kinnistu, Sihi tee L2 jagamisel saadud katastriüksus ja kaks Vilivere külas -Kurtna tee L6 jagamisel saadud katastriüksust.

Transpordiameti taotlusel võõrandati riigile, seoses planeeritava 11220 Kernu-Kohila tee rekonstrueerimisega, 20107 Lohu-Kohila tee L5 katastriüksus.

Munitsipaalmaale on seatud aasta jooksul sideehitiste valdajate (Telia Eesti AS, Elektrilevi OÜ, Enefit Connect OÜ) ning OÜ Kohila Maja, kui ühisveevärgi- ja kanalisatsioonirajatiste valdaja kasuks, kokkuleppeline sundvaldus 79 munitsipaalomandis oleva katastriüksuse osas. See maakasutusõiguse andmine on loonud elektriliitumisvõimalused, toonud kaasa elektriühenduste paranemise ja võimaluse valla elanikel liituda sideprojektidega. See on kaasa aidanud kinnistute ühisveevärgi ja -kanalisatsiooniga liitumisele, mis tagab kvaliteetse joogivee ning aitab vältida lekkivatest kogumiskaevudest võimaliku keskkonnareostuse tekkimist ja seeläbi parandab oluliselt elukvaliteeti.

Rahandusministeeriumi eestvedamisel on toimetatud aadressiandmete korrastamist ja täpsustamist.

Määrati kohanimesid (Kure, Toonekure, Põhjapargi, Lõunapargi, Aasa, Teksi tänavad) ja muudeti lähiaadresse endiste aiandusühistute territooriumil ja detailplaneeringu aladel.

Detailplaneeringute (Põhjapargi, Lõunapargi) elluviimisel s.o. peale maakorraldustoimingute teostamist, tekib 20 uut elamumaa katastriüksust ning (Karumäe ja Karulaane) 4 uut elamumaa katastriüksust. Veel ka (Luha tänava kvartali II järjekorra DP) 17 uut elamumaa, 1 ärimaa ja 1 tootmismaa katastriüksus, mis annavad võimaluse omandada Kohila valla detailplaneeringu alal ehituskrunt.

Valla omandis olevat maad renditi 178 kasutajale kas aiamaaks või küttepude ladustamiseks.

Hoonete alane ehitustegevus

Menetletud ja väljastatud ehituslubasid, ehitusteatisi, projekteerimistingimusi.

Arv (tk)

Tegevuse nimetus	2022	2021
Ehitusteatised	889	239
Ehitusload ja -teatised	157	107
Kasutusteatised	84	49
Kasutusload ja -teatised	72	72
Projekteerimistingimused	61	81

Planeerimistegevus

Algatatud ja kehtestatud detailplaneeringuid

Arv (tk)

Tegevuse nimetus	2022	2021
Algatatud detailplaneeringuid:	7	5
2022		
1. Sõerumõisa, Sõõru, Sõerupargi, Vanakubja ja Tammesõõri kinnistute detailplaneering		
2. Tirtsu kinnistu detailplaneering		
3. Viljandi mnt 39 kinnistu detailplaneering		
4. Sõeru ja Anderi kinnistute detailplaneering		

5. Rail Baltica Kohila raudteejaama detailplaneering
6. Aruvälja haljak ja Aruvälja pumpla kinnistute detailplaneering
7. Põhjakodu kinnistu detailplaneering
2021
1. Pähklimetsa tn 11 detailplaneering
2. Konksu detailplaneering
3. Korjuse detailplaneering
4. Viiuli detailplaneering
5. Lasteaia tn 4 ja 4a detailplaneering

Tegevuse nimetus	2022	2021
Kehtestatud detailplaneeringuid:	5	4
2022		
1. Karulaane, Karumäe ja lähiala detailplaneering		
2. Põhjapargi, Lõunapargi ja lähiala detailplaneering		
3. Pähklimetsa tn 11 kinnistu detailplaneering		
4. Haigru tn 5 ja lähiala detailplaneering		
5. Viiuli kinnistu detailplaneering		
2021		
1. Karulaane ja Karumäe detailplaneering		
2. Risto detailplaneering		
3. Kingumõisa detailplaneering		
4. Orava tn 11 detailplaneering		
Osaline kehtetuks tunnistamine:	2	
1. Metsatalu kinnistu DP osaline kehtetuks tunnistamine		
2. Linnumetsa osa kinnistu osaline kehtetuks tunnistamine		

Korraldusala tegevused

Järgnevalt toodud ülevaade väärtemenetluste ja tehtud ettekirjutuste kohta

Arv (tk)

Tegevuse nimetus	2022	2021
Alustatud väärtemenetlusi	1	2
Alustatud üldmenetlusi kokku	1	2
Ehitusseaduse alusel	0	1
Looduskaitseaduse alusel	1	1
Hoiatusi (heakord)	20	18
Tehtud ettekirjutusi ja teatisi kokku	53	44
Koduloomade kohta	12	12
Heakorra kohta	13	18
Ehitiste kohta	20	8
Jäätmete kohta	6	6
Reklaami kohta	2	0

Keskkonnakaitse

Jäätmeäitlus

Kohila vallas pakub korraldatud jäätmeveo teenust Ragn-Sells AS.

Korraldatud jäätmeveo teenuse osutaja ja valla vahel toimub pidev koostöö. Jäätmevaldajate arvestust peetakse elektroonilise jäätmevaldajate registriga, mida uuendatakse jooksvalt.

Kohila vallas oli aasta lõpuga 3517 korraldatud jäätmeveoga liitunud, neist segaolmejäätmete äravedu jaguneb järgmiselt:

- ühepereelamud (ehk aastaringne vedu) – 1756
- kahe korteriga elamud - 39
- kolme või enama korteriga elamutes liitunud jäätmevaldajad – 169
- suvilad, aiamajad – 1432
- konteinerite ühiskasutus – 22
- erandkorras aastaringset vabastatud – 56
- majutushooned, toitlustus-, büroo-, kaubandus-, tööstuspinnad jm – 43

Kohila jäätmejaamas võetakse eraisikutelt tasuta vastu pakendeid, koduelektroonikat, lehtklaasi, suurjäätmeid (mööbel), vanu rehve, vanapaberit ja pappi, vanametalli, vahtpolüstürooli, ohtlike jäätmeid (v.a asbesti sisaldav eterniit), tekstiilijäätmeid (vanu kangaid/riideid kuni 0,2 m³). Segaolmejäätmete, ehitusjäätmete, vanade kangaste / riiete (üle 0,2 m³) ja töödeldud puidu üleandmine on tasuline. Alates 01.07.2019 opereerib jäätmejaama Ragn-Sells AS. Jäätmejaam on avatud kolmel päeval nädalas: neljapäeval ja reedel kell 10–18, laupäeval kell 9–17.

Kohila Vallavalitsusel on leping Saku Vallavalitsusega, Kiisa jäätme punkti kasutamiseks. See tagab valla põhjapoolse piirkonna elanikele võimaluse viia jäätmeid kodu- või suvila lähedal asuvasse jäätme punkti.

Pakendikonteinerite tühendamiseks on sõlmitud lepingud MTÜ Eesti Pakendiringlusega, MTÜ Eesti Taaskasutusorganisatsiooni ja Tootjavastutusorganisatsioon OÜ-ga. Nimetatud ettevõtte on paigaldanud valla territooriumile pakendite kogumiseks vastavad kogumismahutid ja tühendavad neid regulaarselt. Vallavalitsus on ehitanud osadele mahutitele vastavad platsid. Platside rajamine on plaanis ka järgnevatel aastatel. Segaolmejäätmete (avalik heakord) üleandmiseks on sõlmitud leping Tallinna Jäätmete Taaskasutuskeskus AS-ga.

2022. aastal ei toimunud Kohila vallas ohtlike jäätmete (sh eterniidi) kogumisingi. Ohtlike jäätmeid oli eraisikutel võimalik ära anda nii Kohila kui ka Rapla (Mäepeere) jäätmejaamas.

Vesi ja kanalisatsioon

Kohila Vallavalitsusele esitati 2022. aastal 30 puurkaevu asukoha kooskõlastamise taotlust (puurkaevu rajamiseks). Vallavalitsus kooskõlastas 30 puurkaevu rajamise katastriüksuse põhisealt. Kohila Maja OÜ ühisveevärgi ja kanalisatsiooniga liitumiseks 892 liitumislepingut. 95% liitujatest oli Aespa -Vilivere ühistrasside piirkonnast.

Hajaasustuse programmist taotlesid elanikud toetusi 12 projektile, kokku summas 55 942,54 eurot. Vallavalitsus otsustas toetada kaheksat projekti kokku 29 734,26 euroga, millest riigi osa oli 14 867,13 eurot ja valla osa 14 867,13 eurot. Toetust anti kuuele kanalisatsioonisüsteemide

projektile, ühele veesüsteemide projektile ja ühele juurdepääsutee projektile. Aasta lõpuks lõpetati neist kuus projekti.

Kohila Vallavalitsusel on kaks keskkonnaluba. Keskkonnaluba L.VV/330679 veevõtuks Keila jõest ja sademevee ärajuhtimiseks Keila jõkke. 2022. aastal ei võetud jõest vett lume tootmiseks. Keskkonnaluba L.VV/327176 on vee paisutamiseks Keila jõel (Kohila alev, Vabrikusilla (31801:002:0100), pais nr PAIS014080). Pais oli suvel amortiseerunud ja vajab remonti. Paisu kilbid vahetati välja sügisel. Keskkonnaloas on ettenähtud paisu juures veetaseme mõõtmine. Mõõtmiseks paigaldas AS Kobras mõõtelati. Paisu korrastamiseks kulus 53 184 eurot. Keskkonnalubadega ettenähtud mõõtmistööd ja analüüsid on tellitud vastavat õigust omavatel ettevõtetel (OÜ Eesti Keskkonnauuringute Keskus).

1.4. Ülevaade arengukava täitmisest

Vallavalitsuse, valla hallatavate asutuste ja valla osalusega organisatsioonide tegevus toetab arengukava eesmärke. Vahendite kasutamine ning planeeritud ja elluviidud tegevused aitavad luua eelduseid jätkusuutlikuks ja tasakaalustatud arenguks Kohila vallas. 2022. aastal kasvas valla elanike arv 164 inimese võrra, 01.01.2022 seisuga oli valla elanike arv 7604, 01.01.2023 seisuga oli 7768 elanikku.

Volikogu poolt muudeti septembri otsusega Kohila valla arengukava tegevuskavasid. Samuti alustati uue Kohila valla arengukava koostamisega. Toimunud on olukorra analüüs, elanike küsitlus, avalik arutelu, arutelud töörühmades. Uue arengukava koostamine jätkub 2023. aastal, see on plaanis kinnitada sügisel. 2022. aastal uuendati Raplamaa Omavalitsuste Liidu eestvedamisel põhjalikult Raplamaa arengustrateegiat, mille lugemised ja heakskiitmine olid Kohila Vallavolikogus päevakorras käesoleva aasta I kvartalis. Raplamaa arengustrateegia koostamisel kaasati töörühmadesse teiste hulgas hulgaliselt esindajaid ka Kohila vallast. Valmisid Raplamaa teenuste uuring ja ettevõtluskeskkonna uuring.

Jätkub Kohila valla üldplaneeringu koostamine ja keskkonnamõju strateegiline hindamine, põhimõttelised lahendused on paika pandud. Plaanis on üldplaneering kehtestada 2023. aastal. Seda juhul kui mõni ootamatu kriis ühiskonda ei taba.

2022. a. alustati ja jätkati mitmete Euroopa Liidu ning Eesti fondide toel rahastatud projektide elluviimist. Nendest suuremad on :

1. „Kohila valla veemajandusprojekt ühisveevärgi ja -kanalisatsioonisüsteemi rajamiseks“ - projekt hõlmab Aespa ja Vilivere alevikku. Elluviija - OÜ Kohila Maja. Tegevused viidi ellu, kuid vajalik on jätkuprojekt.
2. „Kohila esmatasandi tervisekeskuse arendamine“. Projekt viidi lõpule. Hoone oli kasutuses varasemast, teenusepakkujad tegutsevad. Üleriigiline perearstide puudus on probleemiks ka Kohila vallas, vallavalitsus tegeleb sellega.
3. „Loone linnuse jalakäijate silla ehitamine“ – tegevused viidi ellu, sild avati.
4. Kohila terviseraja rajamine. Nelja-aastase toetusperioodiga tegevuste elluviimine lõpetati. Soetatud on ATV koos terviseradade hoolduseks vajaliku tehnikaga, üks lumekahur ja kunstlume tootmiseks vajalikud pumbad. 2022. aastal projekteeriti ja rajati aastaringselt kasutatav terviserada (1. etapp), rajati elektriühendus kunstlume tootmiseks. Esitati toetuse taotlus terviseraja 2. etapi rajamiseks, mis ka rahuldati.
5. Riigieelarve investeeringutoetused (Covid-19): Urge-Prillimäe-Salutaguse kergliiklustee rajamine – ehitustööd on teostatud, kergliiklustee on kasutuses.

6. „Isikukeskse erihoolekande teenusmudeli rakendamine kohalikus omavalitsuses“. 2022. aastal ellu viidud projekti eesmärk: katsetada psüühilise erivajadusega inimeste abistamisel teenuskomponentidel põhinevat lähenemist ja testida korraldusskeemi, kus psüühilise erivajadusega inimeste teenuste korraldaja rollis on kohalik omavalitsus.
7. „Prillimäe lasteaia energiatõhusaks muutmine“. 2022. aastal telliti energiaaudit, esitati Euroopa Liidu toetusmeetmesse rahataotlus ja saadi positiivne rahastusotsus. Projekti elluviimisega on alustatud.
8. „Kohila Kapa ja Tööstuse tänavate jalg- ja jalgrattatee“. 2022. aastal telliti energiaaudit, esitati Euroopa Liidu toetusmeetmesse rahataotlus ja saadi positiivne rahastusotsus. Projekti elluviimisega on alustatud.

Seega jätkus Kohila Vallavalitsuse ja -volikogu jaoks suur investeeringute (sh toetustega investeeringute) elluviimise periood. Erinevaid toetusrahadega projekte viivad ellu ka valla hallatavad asutused. Toetuste taotlemine ja toetustega projektide elluviimine on toetusmeetmete reeglite tõttu enamasti väga aeganõudev. Aidati ka kohalikke MTÜsid toetuste taotlemisel ja kaasrahastamisel. Lähtuvalt toetusmeetmete võimalustest taotletakse täiendavalt toetuseid. Alanud on uus Euroopa Liidu toetuste periood, millega kaasneb lähiaastatel erinevaid toetusvõimalusi ka Kohila valla jaoks.

Oluline mahukas ja vajalik investeering oli Aespa lasteaia ehitus. Koostöös RAEKiga tegeleti valla ettevõtluse arengu küsimuste ja Kohila ettevõtlusvõimaluste tutvustamisega. Korraldati jätkuvalt valla kaasavat eelarvet ja viidi läbi valda sissekirjutuse teavitus.

Maailmamajanduse olukord on mõjutanud ka Kohila valla tegevusi. Oluline mõjutav tegur on kallinenud energia, materjalide-, tööjõu- ja ehitushinnad, mis põhjustavad üldist hinnatõusu.

1.5. Ülevaade eeldatavatest arengusuundadest 2023. a.

Järgnevatel aastatel strateegilised eesmärgid ning suuremad soovitud tulemused on loetletud Kohila valla arengustrateegias „Kohila vald aastani 2025“.

Strateegilised eesmärgid:

1. Kohila vald on eesmärgipäraselt juhitud ja kvaliteetsete avalike teenustega omavalitsusüksus, mis on hästi lõimitud pealinna piirkonda ja Rapla maakonda.
2. Kohila vald on väärtuslik eluruum, kus elanike arvu kasv on tasakaalus elamumajanduse, sotsiaalse ja tehnilise taristu arenguga.
3. Kohila vallas on atraktiivne ettevõtluskeskkond.
4. Kohila valla asulates on kvaliteetne ja turvaline teede- ja ühistranspordiühendus vallakeskuse Kohila, maakonnakeskuse Rapla ning pealinna Tallinnaga, mis rahuldab elanike ja ettevõtete vajadusi.
5. Kohila valla tehniline taristu rahuldab elanike ja ettevõtete vajadusi, luues sobivates kohtades eeldused elamu- ja ettevõtlusalade arenguks ning tagades puhta looduskeskkonna säilimise.
6. Kohila valla sotsiaalne taristu soosib valla ühtlast ja terviklikku arengut ning tagab piirkonnas elukeskkonna konkurentsivõime.
7. Kohila vallas on kaasatud ja tugeva vallaidentiteediga elanikud ning tegusad kohalikud kogukonnad.

Soovitud tulemused aastaks 2025:

1. Kohila Gümnaasiumi säilimine ja saavutatud uus õppekvaliteet;
2. Kättesaadav lastehoiuteenus;
3. Toimiv korteriturg – uued elamispinnad;
4. Kättesaadav kvaliteetne esmatasandi tervishoiuteenus;
5. Suurenenud töökohtade arv, kvaliteetsete töökohtade tekkimine;
6. Rahuldav ühistransport küla ja vallakeskuse vahel;
7. Kõik valla suuremad asumid on kergteedega ühendatud;
8. Tihe koostöö naabervaldadega teenuste jagamises;
9. Energiatõhususe põhimõtete rakendamine elukeskkonna arendamisel;
10. 8000 sissekirjutatud elanikku.

2023. aasta olulisemad plaanid, püstitatud eesmärkide ja soovitud tulemuste saavutamiseks:

- Koostatakse valla uut arengukava ja üldplaneeringut, mis täpsustavad seniseid arengusuundi.
- Osaletakse Raplamaa kliima- ja energiakava, ettevõtluskeskkonna ühise rahataotluse koostamisel jt ühistegevustes.
- Ehitatakse ja renoveeritakse hooneid, teid jm rajatise, võimalusel erinevatest toetusmeetmetest saanud toetuste abil.
- Valmistatakse Euroopa Liidu uueks toetusperioodiks, valmistatakse ette uusi rahataotluseid.
- Jätkatakse ühistranspordikorraldust koostöös Põhja-Eesti Ühistranspordikeskusega. Sellise koostööga on võimalik nii valla- kui maakonnaliinide osas, optimaalsemate lahenduste leidmine, mis parandavad ühendusi ning on kuluefektiivsemad.
- Avalike hoonete renoveerimisel, tänavavalgustuse renoveerimisel jm arvestatakse energiatohususe põhimõtteid.
- Vahetatakse infot ettevõtjatega. Koostöös Raplamaa Arendus- ja Ettevõtluskeskusega tutvustatakse Kohila valla ettevõtluse arengu võimalusi.
- Tehakse koostööd Rail Balticaga, sellega seotud transpordisõlmede osas.
- Viiakse ellu teisi tegevusi

1.6. Kohila valla konsolideerimisgrupi koosseis

Kohila Vallavalitsus on Kohila valla ametiasutus, mis teostab avalikku võimu. Riigi- ja kohaliku omavalitsuse asutuste registrisse on kantud järgmised Kohila Valla hallatavad asutused:

Registrikood	Asutuse nimi
75024969	Prillimäe Lasteaed Põnnipere
75027867	Kohila Kunstide Kool
75027873	Kohila Gümnaasium
75028128	Hageri Muuseum
75028134	Sutlema Lasteaed Linnupesa
75029234	Kohila Raamatukogu
75029240	Kohila Lasteaed Männi
75029257	Kohila Avatud Noortekeskus
75030036	Hageri Rahvamaja
75031828	Kohila Spordikeskus
75035170	Hageri Raamatukogu
75035708	Kohila Lasteaed Sipsik
75036122	Kohila Keskkonnahariduse Keskus

Kohila vallavalitsuse alluvusse kuuluvad samuti järgmised erinevate töölõikude paremaks korraldamiseks moodustatud allüksused: Pahkla teabetuba, Prillimäe teabetuba, Hageri kalmistu, Kohila kalmistu.

Kohila Valla tütarettevõtte on Kohila Maja OÜ, äriregistrikood 10407814, aadress Kuusiku tee 15 Kohila alev. Kohila valla osaluse suurus on 100%. Kohila Maja OÜ osakapitali suurus seisuga 31.12.2022 oli 4 541 752 eurot ja seisuga 31.12.2021 oli 4 081 752 eurot.

Kohila vald moodustab koos oma kõigi hallatavate asutustega ja Kohila Maja OÜ-ga konsolideerimisgrupi. Konsolideerimisgrupi keskmine töötajate arv 2022. aastal taandatuna täistööajale oli 332,3 ning neile maksti töötasu 6 048 967 eurot, 2021. aastal oli keskmine töötajate arv taandatuna täistööajale 318,50 ning neile maksti töötasu 5 347 533 eurot (Lisa 20).

1.7. Ülevaade valitseva ja olulise mõju all oleva äriühingu tegevusest

Kohila Maja OÜ tegevusaruanne

Kohila Maja OÜ põhitegevuseks on korraldada Kohila vallas Kohila alevi, Prillimäe, Hageri, Aespa alevike ning Masti, Pukamäe, Salutaguse, Sutlema, Urge ja Vilivere külade era- ja juriidilisest isikutest tarbijate nõuetekohane joogiveega varustamine, reovee ärajuhtimine ning puhastamine. Samuti investeerimine põhivarasse, tagamaks efektiivset ning jätkusuutlikku veeteenuse osutamist.

Ettevõtte 2022. aasta kogu müügitulu oli 899 469 eurot (2021. aastal 750 369 eurot), millest põhitegevusega seotud, vee- ja kanalisatsiooniteenuste müügitulu oli 766 397 (2021. aastal 638 556 eurot) ja reoveekäitluse müügitulu oli 47 035 eurot (2021. aastal 47 413 eurot).

Ärikasum osaühingu majandustegevusest oli 1 946 864 eurot (2021. aastal 9 755 365 eurot). Väiksem ärikasum, võrreldes eelneva perioodiga, on seotud põhivara soetuseks saadud sihtfinantseeringuga, summas 2 687 903 eurot (2021. aastal 10 145 907 eurot), mis kajastub muude äritulude all.

Võrreldes 2021. aastaga suurenesid tegevuskulud kokku 56%, põhiliselt elektrienergia-, kütte-, sidekulude ja ressursitasude tõusu tõttu. Elektrienergia kulu suurenes võrreldes eelmise majandusaastaga 74%. Põhivarade kulumiks ja väärtuse languseks kujunes 899 147 eurot, mis on 300 494 euro võrra suurem eelmise aasta näitajast, seoses Vilivere külas ning Aespa alevikus lisandunud vee- ja kanalisatsioonitorustike põhivara amortisatsiooniga .

Kohila Maja OÜ kasumiks kujunes 1 912 171 eurot (2021. aastal 9 729 613 eurot). Aruandeaasta kahjumiks, sihtfinantseerimise netomeetodi korral, kujuneks 84 080 eurot (2021. aastal kasum 43 019 eurot). Netomeetodi korral kajastatakse varade sihtfinantseerimine varade soetumaksumuse vähendusena, põhivarade soetamise ja sihtfinantseerimise tingimuste täitmise perioodil. Finantskulude suurenemine 34 767 euroni (2021. aastal 25 816 eurot) on seotud üle-eelmisel majandusaastal võetud laenuga Aespa-Vilivere ÜF projekti omaosaluse katmiseks. Kõik lepingud on sõlmitud eurodes ning seetõttu on valuutakursi muutuse risk minimaalne. Intressimäärad tõusid majandusaastal 1,24% seoses 6 kuu Euribori tõusuga. 2022. majandusaasta lõpuks oli osaühingu osakapitali suurus 4 541 752 eurot (2021. aastal 4 081 752 eurot). Materiaalseid põhivarasid on osaühingu kasutuses 35 799 432 eurot (2021. aastal 34 112 283 eurot), millest lõpetamata ehitisi summas 1 900 eurot (2021. aastal 19 928 395 eurot). Osaühingu bilansimaht 31.12.2022 seisuga moodustas 36 208 590 eurot (2021. aastal 35 377 246 eurot). Majandusaasta jooksul suurenes bilansimaht 2% (2021. aastal 50%).

Ühisveevärgi ja –kanalisatsiooni teenuste hinnad kehtivad alates 01.06.2020.

Kohila Maja OÜ 2022. aasta tootmis- ja kvaliteedinäitajad:

Vett toodeti kokku 219 705m³ ja müüdi 193 198 m³. Kogu oma tarbeks ja päästeteenistuse tarbeks võetud vesi kokku oli 12 887 m³ (2021. aastal 187 880 m³; 165 865 m³; 13 008 m³). Võrreldes 2021. aastaga suurenes veetoodang 31 825 m³ ja müük 27 333 m³. Reovee vastuvõtu teenuse maht oli 210 896 m³ (2021. aastal 191 228 m³). Võrreldes 2021. aastaga on vastuvõetava reovee teenuse maht suurenenud 19 668m³ võrra. Müüdüd joogivee näitajad vastavad kvaliteedinõuetele ja heitvee väljundnäitajad keskkonnanõuetele 100%.

Kohila Maja peamiseks eesmärgiks on kvaliteetse veeteenuse osutamine. See tähendab, et joogivesi on tervisele ohutu, mille tõendamiseks tehakse veeanalüüse vastavalt Terviseameti poolt kinnitatud joogivee kvaliteedi seirekavale. Kvaliteedinäitajad on avalikustatud Kohila Maja kodulehel <https://kohilamaja.ee/vee-kvaliteet/>, kus on viide ka Terviseameti kodulehele. Kvaliteedinõuetele peab vastama ka puhastusprotsessi läbinud reovesi keskkonda juhitava heitveena. Seadmete ja tehnika kulumine on loomulik protsess ja nende kasuliku eluea pikendamiseks tuleb aasta-aastalt üha enam panustada hooldusesse ja uuendamisse, arvestades kuluefektiivsust. Vajadusel tuleb palgata tippeksperite uuringute teostamiseks parimate lahenduste leidmiseks. Klienditeeninduse ja tarbijate teadlikkuse tugevdamiseks on üheks võtmeteguriks hästi ajastatud ja sihitud kommunikatsioon, milleks kasutame Kohila Maja Facebooki ja kodulehte ning samuti Kohila valla Facebooki, kodulehte ja ajalehte.

2022. a. olulisemad tegevused:

1. Projekti „Kohila valla (Aespa-Vilivere) veemajandusprojekt ühisveevärgi ja –kanalisatsioonisüsteemi rajamiseks“ elluviimine lõppes 31.12.2022. Projekti kogumaksumuseks kujunes 25 768 992 eurot, millest Euroopa Liidu (ÜF) toetus 21 249 994 eurot ja Põhjamaade Keskkonnainvesteeringute Korporatsiooni (NEFCO) toetus 127 257 eurot.
2. Aespa-Vilivere ÜVK klientide liitumis- ja teenusprotsessiga tegelemine.
3. Kohila valla sademevee arengukava koostamise eestvedamine.
4. Kohila alevi piirkonna põhjaveevarude hindamine.

2023. a. olulisemad tegevused:

1. Aespa-Vilivere ÜVK klientide liitumis- ja teenusprotsessiga tegelemine;
2. Uue veeteenuse hinnataotluse koostamine, kooskõlastamine Konkurentsiametis ja selle kehtestamine;
3. Kohila valla ühisveevärgi ja -kanalisatsiooni arengukava uuendamise ja kinnitamine volikogus;
4. Kaugloetavate veearvestite näitude kogumise parendamine ja täiustamine. Selleks on plaanis rajada Aespa aleviku mast-antennide süsteem;
5. Uuema, suurema survepesu-paakauto soetamine amortiseerunud auto asemel.

1.8. Ülevaade majanduskeskkonnast

Statistikaameti hinnangul kahanes Eesti majandus 2022. aastal 1,3%.

2022. aasta tõi Eestis kaasa väga jõulise hinnatõusu: tarbijakorvi maksumus kerkis 19,4%. Viimati oli hinnatõus nii kiire 1996. aastal. Valdava osa tarbijakorvi kallinemisest põhjustas energia hinnatõus ning kiireim oli inflatsioonitempo augustis, kui see ulatus 24,8%-ni. Augustist alates püsis hinnatase enam-vähem muutumatuna ja järgnevate kuude inflatsiooninäitajad peegeldasid aasta esimeses pooles toimunud hinnahüppeid. Eesti paistis riikide võrdluses silma, kuna seitsmel kuul kaheteistkümnest oli Eesti tarbijahindade aastakasv euroala riikide kiireim ning lisaks ulatuslikumale energiahinna tõusule ületas ka teiste kaupade ja teenuste hinnakasv euroala keskmist. Hinnatõus tõi kaasa inimeste ostujõu märkimisväärse kahanemise. Keskmise palga ostujõud langes aastaga umbes 9%. Süvenenud ebakindlusest ja hindade kiirest kasvust hoolimata suurenes jaemüügi maht ning näitas vähenemise märke alles aasta lõpupoole. Kulutused kasvasid sissetulekutest märksa hoogsamalt, kuna tarbijad hakkasid kulutama pandeemiaaegseid sääste ja teisest pensionisambast välja võetud raha, millest enamik oli ka aasta lõpuks kasutust leidnud.

Venemaa-vastastest sanktsioonidest tingitud tarnehäired, toormete kallinemine ja ostujõu kahanemine nii Eestis kui ka välisturgudel ning investeeringute vähenemine tõid kaasa ka majandusaktiivsuse kahanemise. Aasta edenedes hakkas järjest enam mõju avaldama laenuintressimäärade tõus ja möödunud aastal tervikuna vähenes majanduse maht 1,3%.

Tööpuudus aasta viimastel kuudel suurenes, samas moodustasid suurema osa lisandunud töötutest Ukraina sõjapõgenikud. Pagulasi mitte arvestav ILO tööpuuduse näitaja oli neljandas kvartalis 5,3%. Põgenike osakaal oli märgatav ka hõives, kuivõrd ligi 40% tööealistest põgenikest leidsid Eesti tööturul rakendust.

Eesti Panga 03.2023 majandusprognoosi kohaselt paranevad tingimused majanduskasvu taastumiseks. 2023. aasta vältel liigub SKP tõusujoones, ent kuna kasv toetub eelmise aasta teises pooles aset leidnud majanduslangusele, jääb majanduse maht 2023. aasta kokkuvõttes 2022. aastaga võrreldes siiski 0,6% väiksemaks. Järgmistel aastatel majanduskasv tugevneb 3% lähedale. Sellele aitavad kaasa välisturgude taastumine, odavam energia, aeglasem tarbijahinna kasv, tarbijate ostujõu suurenemine ja nii ettevõtete kui ka majapidamiste kindlustunde paranemine, mis loob paremad eeldused uute investeeringute tegemiseks. Kerkinud intressimäärade tingimustes kujuneb laenude ja investeeringute kasv siiski aeglasemaks kui enne mitmikriisi ning sellest tulenev tugi majandusele jääb tagasihoidlikumaks.

Allikas: Eesti Pank

Eesti majanduse aastanäitajad

		2020	2021	2022	
1	Sisemajanduse koguprodukt (sesoonselt korrigeeritud)				
1.1.	Jooksevhindades (mln eur)	SA	27429,7	31353,1	36120
1.2.	Aheldatud väärtuse muutus	SA	-0,5	8	-1,1
2	Tööstus				
2.1.	Tööstustoodangu mahuindeks (muutus eelmise aastaga võrreldes; %)	SA	-2,8	12,8	-2,3
3	Ettevõtete investeringud materiaalsesse põhivarasse (jooksevhindades; mln eur)	SA	2815,5	3285	3938,1
4	Ehitus				
4.1.	Ehitusettevõtete ehitustööd (jooksevhindades; mln eur)	SA	4494,5	5119,7	5897,6
5	Tarbimine				
5.1.	Jaekaubandusettevõtete jaemüük (mln eur)	SA	7279,8	8322,8	9603
5.2.	Sõiduautode esmane arvelevõtmine (tk)	TA	39252	49257	49734
6	Hinnad				
6.1.	Tarbijahinnaindeks (%)	SA	-0,4	4,7	19,4
6.5.	Ehitushinnaindeks (%)	SA	0,4	8,1	18
6.6.	Ühtlustatud konkurentsivõime indeks (%)	EKP	0	1,5	7,1
6.7.	Korterite ruutmeetri keskmine hind (eur)	MA	1403,9	1558	1899
7	Tööturg ja palk				
7.1.	15-74-aastaste tööhõive määr (%; Tööjõu-uuringu andmed)	SA	66,7	66,7	69,2
7.2.	15-74-aastaste töötuse määr (%; Tööjõu-uuringu andmed)	SA	6,8	6,2	5,6
7.3.	Keskmine brutokuupalk (eur)	SA	1448	1548	1685
7.4.	Keskmine vanaduspension (eur)	SA	519,1	550,4	595
8	Valitsemissektori eelarve				
8.1.	Kogutulud (mln eur)	SA	10821,6	12278,1	13889,8
8.2.	Kogukulud (mln eur)	SA	12323,5	13040,6	14267,1
8.3.	Neto-laenuandmine (+)/ Neto-laenuvõtmine (-)	SA	-1501,9	-762,6	-377,4
9	Transport				
9.1.	Sõitjatevedu (mln sõitjat)	SA	144,9	127,3	161
9.2.	Kaubavedu (mln t)	SA	39,1	52,2	46,5
10	Turism ja majutus				
10.1.	Reisiteenuste müük (eksport) mitteresidentidele (mln eur)	EP	517,6	542,2	1254,2
10.2.	Reisiteenuste ost (import) mitteresidentidelt (mln eur)	EP	523,1	578,3	1103,4
10.3.	Majutatud turiste (tuh)	SA	1972,1	2138,4	3252,9
10.4.	sh välismaalasi (tuh)	SA	676,1	562,8	1467
11	Väliskaubandus (põhikaubandus)				
11.1.	Eksport (mln eur)	SA, EP	14273,5	18236,8	21300,4
11.2.	Import (mln eur)	SA, EP	15139,8	20021,6	24933,1
12	Aastakeskmine rahvaarv (tuh)	SA	1329,5	1330,9	

Allikad:

Statistikaamet (SA)

Transpordiamet (TA)

Eesti Pank (EP)

Euroopa Keskpank (EKP)

Maa-amet, Tehingute andmebaas (MA)

1.9. Ülevaade tähtsamatest finantsnäitajatest**Konsolideerimisgrupi tähtsamad finantsnäitajad**

tuhandetes eurodes

	2022	2021	2020	2019	2018
Bilansi näitajad					
Varad aasta lõpus	58 072	55 324	44 010	33 865	30 374
Käibevara	2 201	3 047	5 597	3 414	3 616
Põhivara	55 871	52 277	38 413	30 451	26 758
Kohustised aasta lõpus	14 308	12 516	11 246	8 957	7 804
Lühiajalised kohustised	1 911	3 886	4 387	2 419	2 349
Laenukohustised	12 397	8 630	7 557	7 214	5 942
Netovara aasta lõpus	43 764	42 808	32 764	24 908	22 570
Tulemiaruaande näitajad					
Tegevustulud	19 034	25 207	20 898	15 554	13 140
Tegevuskulud	17 951	15 085	12 973	13 170	11 579
Tegevustulem	1 083	10 122	7 925	2 384	1 561
Muud näitajad					
Põhivarainvesteeringute maht	6 528	16 264	9 888	5 892	6 640
Likviidsuskordaja*	1,14	0,78	1,27	1,41	1,53
Lühiajaline maksevõime**	1,15	0,78	1,28	1,41	1,54
Kohustiste osakaal varadest	24,64%	22,62%	20,10%	26,30%	25,70%
Laenukohustiste osakaal varadest	21,35%	15,60%	17,20%	21,40%	19,60%
Piirmäärade täitmine arvestusüksuse konsolideeritud näitajate alusel					
Põhitegevuse tulem***	894	1 741	2 810	1 451	1 802
Netovõlakoormus****	11 748	7 759	4 941	5 305	4 140
Piirmäärade täitmine konsolideerimata näitajate alusel					
Põhitegevuse tulem***	733	1 533	2 603	1 334	1 605
Netovõlakoormus****	10 022	6 436	3 931	5 198	4 299

*Likviidsuskordaja (kordades) – käibevara – varud/lühiajalised kohustised

**Lühiajaline maksevõime – käibevara/lühiajalised kohustised

***Põhitegevuse tulem on põhitegevuse tulude ja kulude vahe, täpsem arvestusmetoodika on kehtestatud vastavalt KOFS § 32 lõikele 4 rahandusministri määrusega; piirmäär on vastavalt KOFS § 33 null (st ei tohi olla negatiivne).

****Netovõlakoormus on KOFS § 34 alusel arvestatud kohustuste ning KOFS § 36 alusel arvestatud likviidsete varade vahe, täpsem arvestusmetoodika on kehtestatud vastavalt KOFS § 32 lõikele 4 rahandusministri määrusega; piirmäär on 60 % (aastatel 2020-2024 on 80%) põhitegevuse tuludest.

KONSOLIDEERIMISGRUPI RAAMATUPIDAMISE AASTAARUANNE

1. Konsolideeritud bilanss

eurodes

	Lisa	31.12.2022	31.12.2021
Varad		58 071 916	55 324 428
Käibevara		2 200 510	3 046 924
Raha ja pangakontod	2	876 007	1 253 185
Maksu-, lõivu- ja trahvinõuded	3	909 192	930 677
Muud nõuded ja ettemaksed, sh		390 627	839 360
nõuded ostjate vastu	4	136 168	136 332
mitmesugused nõuded ja ettemaksed	5	254 459	703 028
Varud	7	24 684	23 701
Põhivara		55 871 406	52 277 504
Kinnisvarainvesteeringud	9	1 123 005	1 123 115
Materiaalne põhivara	10	54 748 401	51 154 389
Kohustised ja netovara		58 071 916	55 324 428
Lühiajalised kohustised		2 844 835	4 433 409
Võlad tarnijatele	11	580 635	1 490 234
Võlad töötajatele	12	649 964	512 135
Maksu-, lõivu- ja trahvikohustised	6	436 913	405 612
Muud kohustised	13	92 022	1 120 992
Saadud ettemaksed	14	86 590	270 938
Laenukohustised	15	998 711	633 498
Pikaajalised kohustised		11 462 939	8 083 409
Laenukohustised	15	11 398 271	7 996 982
Muud kohustised ja saadud ettemaksed		64 668	86 427
Netovara		43 764 142	42 807 610
Eelmiste perioodide akumulieeritud tulem		42 813 347	32 764 717
Aruandeperioodi tulem		950 795	10 042 893

2. Konsolideeritud tulemiaruanne

eurodes

	Lisa	2022	2021
Tegevustulud		19 033 986	25 207 219
Maksud ja sotsiaalkindlustusmaksed, sh	3	9 321 029	8 488 521
Tulumaks		9 044 562	8 099 085
Omandimaksud		269 395	269 811
Maksud kaupadelt ja teenustelt		7 072	119 626
Tulud kaupade ja teenuste müügist, sh	16	1 686 752	1 366 643
Riigilõivud	3	25 344	21 340
Tulud majandustegevusest		1 661 408	1 345 303
Saadud toetused	17	7 773 092	15 182 290
Muud tegevustulud, sh	18	253 113	169 764
Kasum põhivara ja varude müügist		119 889	33 999
Muud tulud	3	133 224	135 765
Tegevuskulud	22	-17 950 588	-15 084 731
Antud toetused, sh	19	-1 486 031	-1 471 870
Sotsiaaltoetused		-596 714	-467 649
Antud sihtfinantseerimine		-605 444	-757 909
Antud tegevustoetused		-283 873	-246 312
Tööjõukulud	20,22	-8 112 158	-7 173 522
Muud majandamiskulud	21	-6 049 691	-4 581 563
Põhivara amortisatsioon ja allahindlus	9,10,22	-2 302 708	-1 857 776
Tegevustulem		1 083 398	10 122 488
Finantstulud ja -kulud, sh		-132 603	-79 595
Intressikulu	15	-132 803	-79 883
Tulu hoiustelt ja väärtpaberitelt		200	288
Aruandeaasta tulem		950 795	10 042 893

3. Konsolideeritud rahavoogude aruanne

eurodes

Rahavood põhitegevusest

	Lisa	2022	2021
Aruandeperioodi tegevustulem		1 083 398	10 122 488
Korrigeerimised:			
Põhivara (sh kinnisvara) amortisatsioon ja allahindlus	9,10,22	2 302 708	1 857 776
Käibemaksukulu põhivara soetuselt	10	644 263	542 438
Saadud sihtfinantseerimine põhivara soetuseks	17	-3 134 094	-11 091 155
Antud sihtfinantseerimine põhivara soetuseks	19	71 806	334 837
Kasum/kahjum põhivara müügist	18	-73 676	-25 709
Korrigeeritud tegevustulem		894 405	1 740 675
Põhitegevusega seotud käibevarade netomuutus		-3 736	-16 048
Põhitegevusega seotud kohustuste netomuutus		-136 081	311 879
Rahavood põhitegevusest kokku		-754 588	2 036 505
Rahavood investeerimistegevusest			
Tasutud põhivara eest (v.a finantsinvesteeringud)	10	-5 513 560	-5 648 263
Laekunud kinnisvarainvesteeringute ja materiaalse põhivara müügist	9	111 172	26 000
Laekunud sihtfinantseerimine põhivara soetuseks	17	685 824	687 080
Makstud sihtfinantseerimine põhivara soetuseks	19	-71 783	-334 833
Laekunud Intresse		200	290
Rahavood investeerimistegevusest kokku		-4 788 147	-5 269 726
Rahavood finantseerimistegevusest			
Laekunud laenud	15	4 400 000	2 050 000
Tagasi makstud saadud laene	15	-633 498	-976 680
Tasutud intresse	15	-110 121	-73 697
Rahavood finantseerimistegevusest kokku		3 656 381	999 623
Puhas rahavoog		-377 178	-2 233 598
Raha ja selle ekvivalendid perioodi algul		1 253 185	3 486 783
Raha ja selle ekvivalendid perioodi lõpul	2	876 007	1 253 185
Raha ja selle ekvivalentide muutus		377 178	-2 233 598

6. Konsolideeritud netovara muutuste aruanne

eurodes

	Lisa	Akumuleeritud tulem	Kokku
Saldo 31.12.2020		32 764 427	32 764 427
Maade munitsipaliseerimine	9, 10	290	290
Aruandeaasta tulem		10 042 893	10 042 893
Saldo 31.12.2021		42 807 610	42 807 610
Maade munitsipaliseerimine	9, 10	5 737	5 737
Aruandeaasta tulem		950 795	950 795
Saldo 31.12.2022		43 764 142	43764 142

5. Kohila valla eelarve täitmise aruanne

eurodes

Tunnus	Kirje nimetus	Eelarve	Täitmine	Täitmise %
	PÕHITEGEVUSE TULUD KOKKU	15 207 274	14 999 443	98,6%
30	Maksutulud	9 337 240	9 321 030	99,8%
32	Tulud kaupade ja teenuste müügist	869 453	861 127	99,0%
35	Saadavad toetused tegevuskuludeks	4 153 416	4 333 265	104,3%
	Muud saadud toetused tegevuskuludeks	647 165	305 084	47,1%
38	Muud tegevustulud	200 000	178 937	89,5%
	PÕHITEGEVUSE KULUD KOKKU	-14 487 641	-14 266 437	98,5%
4	Antavad toetused tegevuskuludeks	-1 466 336	-1 414 185	96,4%
5, 6	Muud tegevuskulud	-13 021 305	-12 852 252	98,7%
	PÕHITEGEVUSE TULEM	719 633	733 006	101,9%
	INVESTEERIMISTEgevus KOKKU	-4 778 204	-4 055 397	84,9%
381	Kinnisvara investeringute müük (+)	111 000	111 172	100,2%
15	Põhivara soetus (-)	-4 494 500	-3 938 380	87,6%
3502	Põhivara soetuseks saadav sihtfinantseering (+)	186 000	401 503	215,9%
4502	Põhivara soetuseks antav sihtfinantseering (-)	-29 504	-71 782	243,3%
1502	Osaluste soetus (-)	-460 000	-460 000	100,0%
382	Finantstulud (+)	0	126	
65	Finantskulud (-)	-91 200	-98 036	107,5%
	Eelarve tulem	-4 058 571	-3 322 391	81,9%
	FINANTSEERIMISTEgevus	3 909 900	3 813 082	97,5%
20.5.	Kohustuste võtmine (+)	4 500 000	4 400 000	97,8%
20.6.	Kohustuste tasumine (-)	-590 100	-586 918	99,5%
1001	Likviidsete varade muutus	-148 671	-490 691	

Lisa 25 Selgitused eelarve täitmise aruande juurde

Lisa 1 Konsolideerimisgrupi raamatupidamise aastaaruande koostamisel kasutatud arvestuspõhimõtted

Käesolev konsolideerimisgrupi raamatupidamise aastaaruanne on koostatud vastavuses Eesti finantsaruandluse standardiga. Eesti finantsaruandluse standard tugineb rahvusvaheliselt tunnustatud arvestuse ja aruandluse põhimõtetele. Selle põhinõuded on kehtestatud raamatupidamise seaduses, mida täiendab avaliku sektori finantsarvestuse ja -aruandluse juhend.

Konsolideerimisgrupi raamatupidamise aastaaruanne on koostatud lähtudes soetusmaksumuse printsiibist, v.a olulised enne 1995. a soetatud kinnisvarainvesteeringud ja materiaalne põhivara, mis on kajastatud ühekordselt ümberhinnatud väärtuses.

Käesolev konsolideerimisgrupi raamatupidamise aastaaruanne on esitatud konsolideeritud kujul ning see sisaldab iseseisvate raamatupidamiskohustuslaste Kohila Valla ja Kohila Maja OÜ ühendatud aruandeid.

Konsolideerimisgrupi raamatupidamise aastaaruanne on koostatud eurodes.

Varade ja kohustiste jaotus lühi- ja pikaajalisteks

Varad ja kohustised on bilansis jaotatud lühi- ja pikaajalisteks lähtudes sellest, kas vara või kohustise eeldatav valdamine kestab kuni ühe aasta või kauem bilansikuupäevast arvestatuna.

Raha ja raha ekvivalendid

Bilansis kajastatakse raha ja pangakontode kirjel kassas olevat sularaha ning arvelduskontode jääke (v.a arvelduskrediit).

Finantskohustised

Finantskohustised kajastatakse korrigeeritud soetusmaksumuses, kasutades efektiivset intressimäära. Finantskohustisteks loetakse tarnijatele tasumata arveid, viitvõlgasid ja muid lühi- ja pikaajalisi võlakohustisi. Pikaajaliste finantskohustistena kajastatakse kohustisi, mille tasumise tähtaeg on pikem kui üks aasta.

Maksu-, lõivu-, trahvi- ja muud nõuded

Maksu-, lõivu-, trahvi- ja muud nõuded on bilansis kajastatud korrigeeritud soetusmaksumuse meetodil. Nõudeid kajastatakse bilansis nõudeõiguse tekkimise momendil ning hinnatakse lähtuvalt tõenäoliselt laekuvatest summadest. Võimaluse korral hinnatakse iga konkreetse kliendi laekumata nõudeid eraldi, arvestades teadaolevat informatsiooni kliendi maksevõime kohta. Suure hulga samaliigiliste nõuete laekumise tõenäosust hinnatakse grupi baasil, võttes arvesse eelmiste perioodide statistikat sarnaste nõuete laekumise kohta. Ebatõenäoliselt laekuvad nõuded on bilansis tõenäoliselt laekuva summani alla hinnatud. Aruandeperioodil laekunud, eelnevalt kuludesse kantud nõuded on kajastatud aruandeperioodi ebatõenäoliste nõuete kulu vähendusena. Nõuet loetakse lootusetuks, kui juhtkonna hinnangul puuduvad võimalused nõude kogumiseks. Lootusetud nõuded on bilansist välja kantud.

Varud

Varudena on kajastatud haridusasutuste sööklates olevad toiduained, varutud kütus ja ostetud kaubad. Varud võetakse arvele soetusmaksumuses, mis koosneb ostuhinnast ja muudest soetamisega seotud otsestest kulutustest. Varude jäägi hindamisel kasutatakse FIFO meetodit.

Osalused tütaretevõtjates

Tütaretevõtjat loetakse kontrolli all olevaks, kui aruandekohustuslane omab üle 50% tütaretevõtja hääleõiguslikest aktsiatest või osadest, on võimeline kontrollima tütaretevõtja tegevus- ja finantspoliitikat või omab õigust nimetada või tagasi kutsuda enamikku nõukogu liikmetest. Osalusi tütaretevõtjate osades kajastatakse konsolideerimata aruandes tuletatud soetusmaksumuses miinus allahindlused, konsolideeritud aruandes elimineeritakse. Osalusi kuni 31.12.2003 omandatud valitseva ja olulise mõju all olevates üksustes kajastatakse konsolideerimata aruannetes tuletatud soetusmaksumuses, korrigeerides seda vajadusel allahindlustega. Tuletatud soetusmaksumuseks loetakse osalust nende üksuste netovaras seisuga 31.12.2003 a.

Konsolideerimine

Valitseva mõju all olevate üksuste ja olulise mõju all olevate äriühingute tegevus kajastub konsolideeritud aruandes alates valitseva või olulise mõju tekkimisest kuni selle katkemiseni.

Valitseva mõju all olevate üksuste ja olulise mõju all olevate äriühingute soetamist kajastatakse ostumeetodil, mille korral hinnatakse omandatud osaluste varad ja kohustised nende õiglasel väärtuses (v.a ühise kontrolli all toimuvad soetused, mida kajastatakse nende raamatupidamisväärtuses).

Valitseva mõju all olevate üksuste finantsnäitajad on konsolideeritud aruannetes liidetud rida-realt meetodil, kusjuures konsolideerimisel hõlmatud üksuste omavahelised nõuded, kohustised, tulud, kulud ning realiseerumata kasumid ja kahjumid on elimineeritud.

Kinnisvarainvesteeringud

Kinnisvarainvesteeringutena kajastatakse ainult selliseid maid või hooneid või hoonete osasid, mida renditakse välja avalikku sektorisse mittekuuluvale üksusele renditulu teenimise eesmärgil või hoitakse turuväärtuse tõusmise eesmärgil ja mida ükski avaliku sektori üksus ei kasuta oma põhitegevuses. Hooneid ja ruume, mida kasutatakse avaliku sektori üksuste poolt, kajastatakse kui materiaalsel põhivara. Kinnisvarainvesteeringute kajastamisel bilansis lähtutakse soetusmaksumuse printsiibist. Iga kinnisvara objekti amortiseeritakse erinevalt lähtudes tema eeldatavast kasulikust elueast.

Materiaalne põhivara

Materiaalseks põhivaraks loetakse varasid, mida kasutatakse hinnanguliselt pikema perioodi jooksul kui üks aasta ja mille soetusmaksumus on alates 5 000 eurost (alates 31.12.2016). Varad, mille kasulik eluiga on üle ühe aasta, kuid mille soetusmaksumus on alla 5 000 euro, kantakse kasutusse võtmise hetkel täielikult kulusse. Põhivara rekonstrueerimisväljaminekud, mis vastavad materiaalse põhivara mõistele, liidetakse materiaalse põhivara soetusmaksumusele. Rekonstrueerimisväljaminekute lisamisel hinnatakse vara järelejäänud kasulikku eluiga ja vajadusel reguleeritakse põhivara kulumi normi.

Põhivarasid kajastatakse soetusmaksumuses, millest on maha arvatud akumulieeritud kulum ja võimalikud väärtuse langusest tulenevad allahindlused. Kulumi arvestamisel kasutatakse lineaarset meetodit. Kulumi norm määratakse igale põhivara objektile eraldi, sõltuvalt selle kasulikust elueast. Maad ja kunstiväärtusi, mille väärtus aja jooksul ei vähene, ei amortiseerita. Põhivara kulumi arvestus toimub kord kuus.

Kulumi normid aastas põhivaragrupidelle on järgmised:

hooned ja rajatised 3 – 10%;

masinad ja seadmed ning transpordivahendid 15 – 20%;

info- ja kommunikatsiooniseadmed 33 – 50%.

Juhul kui põhivara kaetav väärtus (s.o kõrgem kahest järgnevast näitajast: vara õiglase väärtus (miinus müügikulutused) või vara kasutusväärtus) on väiksem tema bilansilisest jääkmaksumusest, on materiaalse põhivara objektid alla hinnatud nende kaetavale väärtusele. Varade väärtuse testi ei tehta ega kajastata varade väärtuse langust kaetavale väärtusele avaliku teenuse osutamiseks vajalike põhivarade puhul, kui vara väärtus ei ole langenud selle riknemise või muul põhjusel osaliselt või täielikult kasutusest eemaldamise tõttu.

Ümberhindlus

2005. aastal viidi läbi kinnisvarainvesteeringute ja materiaalse põhivara ühekordne ümberhindlus, mis tulenes vajadusest võtta arvesse enne 1996. aastal toimunud hüperinflatsiooni ja korrigeerida varasemaid puudujääke raamatupidamises.

Seoses maareformi kestmisega on ümberhindluste kajastamist jätkatud ka peale 2005. a., võttes arvele aruandeperioodil mõõdistatud ja maakatastrisse kantud maad. Samuti võetakse ümberhindlusena jätkuvalt arvele aruandeperioodil omandatud peremehetut vara, mis on saadud seoses pärijate puudumisega.

Varade ümberhindamiseks kasutatakse õiglase väärtuse määramiseks jääkasendusmaksumuse meetodit. Maa arvelevõtmiseks kasutatakse maksustamishinda.

Renditud varad

Kapitalirendina käsitletakse rendilepingut, mille puhul kõik olulised vara omandiga seonduvad riskid ja hüved kanduvad üle rentnikule. Muud rendilepingud kajastatakse kasutusrendina.

Kapitalirendi alusel väljarenditud vara kajastatakse bilansis nõudena kapitalirenti tehtud netoinvesteeringu summas. Saadavad rendimaksud jagatakse kapitalirendinõude põhiosa makseteks ja finantstuluks. Finantstulu kajastatakse rendiperioodi jooksul.

Kasutusrendi tingimustel väljarenditud vara kajastatakse bilansis tavakorras, analoogselt muule konsolideerimisgrupi bilansis kajastatavale varale. Kasutusrendi maksed kajastatakse rendiperioodi jooksul lineaarselt tuluna.

Kapitalirendi alusel renditud vara kajastatakse bilansis vara ja kohustisena renditud vara õiglase väärtuse summas. Makstavad rendimaksud jagatakse finantskuluks ja kohustise vähendamiseks. Finantskulud kajastatakse rendiperioodi jooksul. Kasutusrendi maksed kajastatakse rendiperioodi jooksul lineaarselt kuluna.

Eraldised ja tingimuslikud kohustised

Bilansis kajastatakse eraldisena enne bilansipäeva tekkinud kohustisi, millel on seaduslik või lepinguline alus või mis tulenevad aruandekohustuslase senisest tegevuspraktikast, mis nõuab varast loobumist ja mille suurust saab usaldusväärselt hinnata, kuid mille lõplik maksumus või maksetähtaeg ei ole kindlalt fikseeritud. Eraldiste hindamisel on lähtunud juhtkonna hinnangust, kogemustest ja vajadusel ka sõltumatute ekspertide hinnangutest. Lubadused, garantiid ja muud kohustised, mis teatud tingimustel võivad tulevikus muutuda kohustisteks, on avalikustatud aruande lisades tingimusliku kohustisena

Sihtfinantseerimine

Toetused jaotatakse järgmiselt:

- sihtfinantseerimine – teatud projektipõhisel sihtotstarbel saadud ja antud toetused, mille puhul määratakse selle eesmärk koos mõõdikutega eesmärgi täitmise jälgimiseks, ajakava ja rahaline eelarve ning toetuse andja nõuab saajalt detailset aruandlust raha kasutamise kohta ning raha ülejääk tuleb maksta andjale tagasi;
- tegevustoetused – antud ja saadud toetused, mis antakse saajale lähtudes tema põhikirjalistest ülesannetest ja arengudokumentides määratud eesmärkidest.

Sihtfinantseerimise liigid on:

- kodumaine sihtfinantseerimine;
- välismaine sihtfinantseerimine.

Sihtfinantseerimist kajastatakse bilansis esmakordselt raha ülekandmisel või laekumisel või sihtfinantseerimisega seotud nõuete, kohustiste, tulude ja kulude arvelevõtmise kuupäeval. Sihtfinantseerimise kajastamisel eristatakse tegevuskulude ja põhivarade sihtfinantseerimist. Põhivara sihtfinantseerimise põhitingimuseks on, et kontsern toetuse saajana peab ostma, ehitama või muul viisil soetama teatud põhivara. Sihtfinantseerimine kajastatakse tuluna tegevuskulude tegemise või põhivarade soetamise perioodil, kui sihtfinantseerimise tingimustega ei kaasne sisuline tagasinõude või laekumata jäämise risk. Tegevustoetus kajastatakse tuluna raha laekumisel.

Kui toetuse andja või vahendaja annab toetust kulude lihtsustatud hüvitamisviiside alusel (standardiseeritud ühikuhinnad, kindlasummalsed maksed, ühtse määra alusel hüvitatavad kaudsed kulud), ilma nende kohta kuludokumente nõudmata, kajastatakse sihtfinantseerimise tulu aruande perioodil.

Mitterahalist sihtfinantseerimist kajastatakse saadud kaupade ja teenuste õiglases väärtuses. Teiselt avaliku sektori üksuselt mitterahalise sihtfinantseerimisena saadud põhivara kajastatakse õiglases väärtuses või kui see ei ole teada, üleandja poolt näidatud jääkväärtuses.

Maksude arvestus

Põhivara või varude soetamisel tasutud mittetagastatavad maksud ja lõivud on kajastatud soetamishetkel kuluna ning neid ei kajastata varade soetusmaksumuse koosseisus. Kui erisoodustuse ja toetuste alusdokumendil on kajastatud käibemaks, siis kajastatakse seda koos põhisummaga.

Konsolideerimisgrupi äriühingute poolt tasutud käibemaksu arvestuses lähtutakse soetatud kauba ja ostetud teenuse kasutamise osatähtsusest maksustatava käibe tarbeks.

Dividendide väljamaksmisega kaasnevat äriühingu tulumaksu kajastatakse kohustise ja kuluna dividendide väljakuulutamise hetkel.

Dividendide tulumaksu kajastatakse tulumaksukuluna konsolideerimisgrupi äriühingute kasumiaruandes samal perioodil, kui dividendid välja kuulutatakse, sõltumata sellest, mis perioodi eest need on välja kuulutatud või millal need tegelikult välja makstakse.

Tulevase dividendi tulumaksu suhtes ei moodustata eraldist enne dividendide väljakuulutamist, kuid info selle kohta avalikustatakse lisades.

Tulude arvestus

Kogutud maksude, lõivude ja trahvide tulu võetakse arvele tekkepõhiselt vastavalt esitatud maksudeklaratsioonidele ja muudele tulu tekkimist kajastavatele dokumentidele.

Tulu teenuste müügist kajastatakse raamatupidamises siis, kui on täidetud kõik järgnevad loetletud tingimused: olulised omandiga seonduvad riskid ja hüved on läinud müüjalt ostjale;

- 1) müüjal ei ole jätkuvalt niisugust haldamisvastutust, mida seostatakse omandiga ning puudub kontroll teenuse üle;
- 2) tulu müügitehingutest saab usaldusväärset mõõta;
- 3) tehingust saadava tasu laekumine on tõenäoline;
- 4) tehinguga seotud kulutusi on võimalik usaldusväärset hinnata.

Intressitulu, dividenditulu ja litsentsitasud kajastatakse tuluna siis, kui tulu laekumine on tõenäoline ja tulu suurus on võimalik usaldusväärset hinnata.

Kulude arvestus

Kulusid kajastatakse tekkepõhiselt. Põhivara või varude soetamisel tasutud mittetagastatavad maksud ja lõivud, sh käibemaks, mida ei saa arvata sisendkäibemaksuks, kajastatakse soetamishetkel kuluna tulemiaruaude kirjel "Muud tegevuskulud". Dividendide väljamaksmisega kaasnev tulumaks kajastatakse kuluna dividendide väljakuulutamisel.

Seotud osapooled

Seotud osapoolteks loetakse Kohila valla volikogu ja valitsuse liikmeid ning hallatavate asutuste juhte, kellele on antud õigus iseseisvalt lepinguid sõlmida, konsolideerimisgruppi kuuluvate äriühingute nõukogude ja juhatuste liikmeid, kõigi eelpool loetletud tegev- ja kõrgema juhtkonna liikmete lähedasi pereliikmeid, samuti ka nende valitseva ja olulise mõju all olevaid sihtasutusi, mittetulundusühinguid ja äriühinguid.

Eelarve täitmise aruanne

Eelarve täitmise aruanne on koostatud võrreldes teiste põhiaruannetega teatud erinevustega, mida on selgitatud lisas 25.

Bilansipäevajärgsed sündmused

Konsolideerimisgrupi raamatupidamise aastaaruandes kajastuvad olulised vara ja kohustuste hindamist mõjutavad asjaolud, mis ilmnesid bilansikuupäeva ja aruaude koostamispäeva vahemikul, kuid on seotud aruandeperioodil või varasematel perioodidel toimunud tehingutega.

Bilansipäevajärgsed sündmused, mida ei ole varade ja kohustiste hindamisel arvesse võetud, kuid mis võivad oluliselt mõjutada järgmise aruandeaasta tulemust, on avalikustatud konsolideerimisgrupi raamatupidamise aastaaruande lisades.

Lisa 2 Raha ja selle ekvivalendid eurodes

	<i>31.12.2022</i>	<i>31.12.2021</i>
Sularaha	345	409
Arvelduskontod pankades	875 661	1 252 776
Kokku raha	876 007	1 253 185

Intressitulu arvelduskontodelt oli aastal 2022 200 eurot.

Intressitulu arvelduskontodelt oli aastal 2021 288 eurot.

Lisa 3 Maksud, lõivud, trahvid
eurodes

A. Maksu-, lõivu- ja trahvinõuded	31.12.2022	31.12.2021
	Lühiajaline osa	Lühiajaline osa
Maksud brutosummas		
Tulumaks	882 588	830 773
Käibemaks	0	89 122
Maamaks	452	1 767
Kokku maksud	883 040	921 661
Loodusressursside kasutamise ja saastetasud	26 152	9 016
Kokku maksud, lõivud ja trahvid	909 192	930 677

B. Maksu-, lõivu- ja trahvitulud	2 022	2021
Maksutulu:	9 321 029	8 488 521
Tulumaks	9 044 562	8 099 085
Maamaks	269 395	269 811
Teede ja tänavate sulgemise maks	6 608	119 212
Reklaamimaks	464	413,85
Riigilõivud (vt lisa 16)	25 344	21 340
Tasu vee erikasutusest (vt lisa 18)	24 671	21 206
Maardlate kaevandamisõiguse tasu (vt lisa 18)	91 524	54 070
Trahvid ja muud varalised karistused (vt lisa 18)	11 798	76
Kokku maksud, lõivud, trahvid	9 474 367	8 585 214

Tulu- ja maamaksu kogub Maksu- ja Tolliamet. Aruandeperioodi lõpuks deklareeritud, kuid üle kandmata maksutulu on kajastatud vastavalt Maksu- ja Tolliametist saadud teatistele.

Võrreldes 2021 aastaga suurenes füüsilise isiku tulumaksu laekumine 945 477 euro võrra.

Saastetasu jäätmete viimisel keskkonda, tasu vee erikasutusest ja maa-ainese kaevandamisõiguse tasu kogub Keskkonnaamet ning kannab üle kohalikule omavalitsusele.

Reklaamimaks on kohalik maks, mis on kehtestatud Kohila Vallavolikogu 28.veebruari 2012. aasta määrusega nr 2 "Reklaamimaksu kehtestamine".

Teede ja tänavate sulgemise maks on kohalik maks, mis on kehtestatud Kohila Vallavolikogu 16. veebruari 2010. aasta määrusega nr 3 "Teede ja tänavate sulgemise maks".

Lisa 4 Nõuded ostjate vastu

eurodes

	<i>31.12.2022</i>	<i>31.12.2021</i>
Ostjatelt laekumata arved	146 000	143 954
Ebatõenäoliselt laekuvad nõuded	-9 832	-7 621
Kokku nõude ostjate vastu	136 168	136 332

Ebatõenäoliseks on kantud summad, mille tasumistähtaeg on ületanud 180 päeva.

Lisa 5 Mitmesugused nõuded ja ettemaksed

eurodes

	<i>31.12.2022</i>		<i>31.12.2021</i>	
	Lühiajaline osa		Lühiajaline osa	
Nõuded toetuste eest	224 373		653 589	
Maksude ettemaksed (vt lisa 6)	17 406		37 703	
Muud nõuded (kahju hüvitamise kokkulepe)	0		0	
Makstud tagatisdeposiidid (Ektaco AS-le)	41		41	
Ettemakstud tulevaste perioodide kulud	12 639		11 690	
Laekumata intressid	0		3	
Kokku	254 459		703 028	
	<i>31.12.2022</i>		<i>31.12.2021</i>	
Rahandusministeerium-investeering	147 282		114 123	
Haridus- ja Teadusministeerium-tegevustoetus	38 621		5 376	
Rahandusministeerium-tegevustoetus	29 478		0	
Tervise Arengu Instituut-tegevustoetus	4 000		0	
Haridus- ja Noorsooamet-tegevustoetus	2 718		1 282	
Põllumajandus Registrate Informatsiooni Ametkoolitoit	1 476		4 456	
Rahandusministeerium-tegevustoetus	454		0	
Keskkonnaministeerium-tegevustoetus	344		0	
Kohila valla veemajandusprojekt ühisveevärgi ja -kanalisatsioonisüsteemi rajamiseks-investeering	0		316 147	
Majandus- ja Kommunikatsiooniministeerium-investeering	0		124 890	
Haridus- ja Teadusministeerium-investeering	0		30 451	
Sotsiaalministeerium-investeering	0		27 375	
Keskkonnainvesteeringute Keskus SA-tegevustoetus	0		17 100	
Haridus- ja Noorsooamet-investeering	0		7 262	
Eesti Töötukassa toetus alaealise töötamiseks	0		5 043	
Sotsiaalkindlustusamet-toetus lapsepuhkuseks	0		83	
Kokku nõuded toetuste eest	224 373		653 589	

	<i>31.12.2022</i>	<i>31.12.2021</i>
Bauhaus eesti UÜ	4 112	0
Küttemeister OÜ	2 100	1 200
Majanduskulude ettemaksed töötajatele	1 514	0
Delfi Meedia AS	1 419	0
Vivarec OÜ	1 166	0
Biitel OÜ	750	0
Äripäev AS	558	180
Nädaline OÜ	252	0
Eesti Post AS	202	0
Litau Büroo OÜ	165	149
TK koolituskeskus OÜ	150	0
Express Post AS	126	0
Kohila Maja OÜ-töötajate sportID ettemaks	111	21
Zone Media OÜ	8	0
Swedbank PjaC Incurance AS	6	0
Rõivasüll OÜ (rahvariided)	0	7 779
Lariaare OÜ	0	1 068
Juta ja Kaido OÜ	0	930
Töö-ja puhkusetasu ettemaks koos maksudega	0	363
Kokku ettemakstud tulevaste perioodide kulud	12 639	11 690

Lisa 6 Maksud
eurodes

	<i>31.12.2022</i>		<i>31.12.2021</i>	
	Ettemakse	Kohustus	Ettemakse	Kohustus
Sotsiaalmaks	0	255 150	0	241 537
Üksikisiku tulumaks	0	140 358	0	132 572
Töötuskindlustusmaksed	0	16 702	0	15 452
Kohustusliku kogumispensioni maks	0	9 597	0	10 085
Käibemaks	0	8 056	0	0
Loodusressursside kasutamise tasu	0	6 350	0	5 463
Ettevõtte tulumaks	0	700	0	502,91
Maksu-ja Tolliamet-Kohila Maja OÜ (vt lisa 5)	16 841	0	37 033	0
Maksu-ja Tolliamet (vt lisa 5)	500	0	620	0
Lõivu-ja tagatise konto (vt lisa 5)	65	0	50	0
Kokku maksud	17 406	436 913	37 703	405 612

Lisa 7 Varud

eurodes

	<i>31.12.2022</i>	<i>31.12.2021</i>
Toiduained	9 340	4 672
Kütus (puud, kütteõli)	9 337	4 472
Tooraine ja materjalid	4 591	14 010
Ostetud kaubad müügiks	1 416	547
Kokku varud	24 684	23 701

Laos olevad varud on kajastatud ilma käibemaksuta.

Lisa 8 Osalused tütarettevõtjates

eurodes

Käesolevas konsolideeritud aastaaruandes on rida-realt konsolideeritud Kohila Valla valitseva mõju all olev äriühing Kohila Maja OÜ.

Nimetus, aasta	Osaluse määr (%)	Tulemiaruaande näitajad		
		Tegevustulud	Tegevuskulud	Tegevustulem
Kohila Maja OÜ				
2022	100%	3 588 520	-1 641 656	1 946 864
2021	100%	10 906 718	-1 151 353	9 755 365

	Osaluse määr (%)		
		Varad	Netovarad
Kohila Maja OÜ			
2022	100%	36 208 590	33 963 335
2021	100%	35 377 246	31 591 164

Lisa 9 Kinnisvarainvesteeringud

eurodes

Jääk seisuga 31.12.2021		1 123 115
Soetusmaksumus		1 388 517
Akumuleeritud kulum		-265 402
Põhivara jääkväärtus		1 123 115
Soetused (vt lisa 17)		40 000
Üle toodud materiaalsest põhivarast		64 753
Müügid müügihinnas		-38 632
Müügikasum/müügikahjum		5 823
Amortisatsioon ja allahindlused (vt lisa 22)		-72 054
Jääk seisuga 31.12.2022		1 123 005
Soetusmaksumus		1 453 270
Akumuleeritud kulum		-330 265
Põhivara jääkväärtus		1 123 005
	2022	2021
Renditulud kinnisvarainvesteeringutelt (vt lisa 16)	57 922	59 118
Kinnisvarainvesteeringute halduskulud	-26 258	-23 543
Renditulu katkestamatutelt kasutusrendilepingutelt tulevastel perioodidel	49 591	54 625
Järgmisel majandusaastal	23 449	24 721
1. kuni 5. Aastal	26 142	29 904

Lisa 10 **Materiaalne põhivara**

eurodes

	Maa	Hooned ja rajatised	Masinad ja seadmed	Muu põhivara	Lõpetamata tööd ja ettemaksed	Kokku
Soetusmaksumus 31.12.2021	733 322	42 296 307	2 194 539	759 136	21 301 501	67 284 804
Akumuleeritud kulum	0	-14 489 224	-1 184 009	-457 183	0	-16 130 415
Põhivara jääkväärtus 31.12.2021	733 322	27 807 083	1 010 530	301 953	21 301 501	51 154 389
Soetused ja parandused	5 945	3 047 840	122 231	79 086	2 565 949	5 821 052
Saadud mitterahaline sihtfinantseerimine	4 687	0	0	0	0	4 688
Kulum ja allahindlus (vt lisa 22)	0	-1 988 713	-172 528	-48 344	0	-2 209 585
Müüdud põhivara jääkväärtuse mahakandmine	-4 687	0	0	0	0	-4 687
Muu mahakandmine jääkväärtuses (vt lisa 22)	-5 727	-7 393	0	0	-7 948	-21 069
Üle viidud kinnisvara investeringutesse	0	0	0	0	-2 100	-2 100
Üle antud mitterahaline sihtfinantseerimine	-23	0	0	0	0	-23
Ümberhindlused	5 736	-1	0	0	0	5 737
Ümberklassifitseerimine	0	22 787 375	793 624	47 847	-23 628 846	0
Kokku liikumised	5 932	23 839 109	743 327	78 589	-21 072 945	3 594 012
Soetusmaksumus 31.12.2022	739 253	68 116 521	3 110 395	861 037	228 556	73 055 762
Akumuleeritud kulum	0	-16 470 330	-1 356 537	-480 494	0	-18 307 361
Põhivara jääkväärtus 31.12.2022	739 253	51 646 191	1 753 858	380 542	228 556	54 748 401

Kohila Valla 2022. aasta konsolideerimisgrupi majandusaasta aruanne

Rahavoogude aruandes kajastuvad materiaalse põhivara eest tasutud summad:
eurodes

	2022	2021
Materiaalse põhivara soetus	5 821 052	15 713 650
Käibemaksukulu aruandeaastal soetustelt	644 263	542 438
Tarnijatele tasumata põhivara eest aasta lõpuks (vt lisa 11)	-74 367	-501 003
Tarnijatele tasumata põhivara eest aasta alguseks	1 259 684	0
*Põhivara sihtfinantseerimisest	-2 137 072	-10 106 822
Kokku tasutud materiaalse põhivara eest	5 513 560	5 648 263
<hr/>		
*Põhivara sihtfinantseerimisest	-2 137 072	-10 106 822
Laekunud välismaine sihtfinantseerimine PV soetuseks (vt lisa 17)	-2 713 157	-9 313 748
Laekunud kodumaine sihtfinantseerimine PV soetuseks (vt lisa 17)	-220 302	-763 180
Korrigeerimised nõuetega, sh	796 387	-29 894
Keskkonnaministeerium	-529 891	0
Majandus-ja Kommunikatsiooniministeerium	-124 890	0
Rahandusministeerium	-80 000	0
Haridus-ja Teadusministeerium	-30 451	0
Sotsiaalministeerium	-23 893	-29 894
Haridus-ja Noorsooamet	-7 262	0

Vallavanem: (digitaalselt allkirjastatud)
(Allar Haljasorg)

Kasutusrendile antud materiaalne põhivara

	Maa	Hooned ja rajatised	Masinad ja seadmed	Muu põhivara	Kokku
Jääkväärtus 31.12.2022	3 290	1 655 977	0	0	1 655 977
Soetusmaksumus	0	1 309 115	0	31 955	1 341 070
Akumuleeritud kulum	0	346 862	0	-31 955	314 907
Jääkväärtus 31.12.2021	47 259	182 650	0	0	229 909
Soetusmaksumus	47 259	481 584	0	31 955	560 798
Akumuleeritud kulum	0	-298 934	0	-31 955	-330 889
Kasutusrenditulud materiaalselt põhivaralt 2022					30 822
Kasutusrenditulud materiaalselt põhivaralt 2021					25 528

* Maa soetusmaksumuses 18,53 eur Kohila Maja OÜ'le renditud

OÜle TeieMeie anti alates 02.06.2008 tasuta kasutada Viljandi mnt 9 asuv hoone koos sisustusega ja krunt koos seal asuvate rajatistega. Kasutaja kohustub osutama laste päevahoiuteenust.

27. mail 2016 sõlmiti hankeleping nr 1-2016 Eest Keskkonnateenused ASga Kohila jäätmejaama haldamiseks alates 01. augustist 2016. aastal kuni 31. juulini 2021. aastal. Kohila jäätmejaama haldamine ja jäätmevedu läks üle alates 01.07.2019 korraldatud jäätmeveo hankelepingu nr 203990 alusel AS-le Ragn-Sells.

Tütarettevõtte OÜ Kohila Maja andis nõukogu otsusega 07.09.2009 rendile kümneks aastaks (rendileping pikeneb automaatselt) Kohila alevis asuva tsentraalkatlamaja, seadmed ja soojatranssid kuni majasisendini ning soojusarvestid, mis kaugkütteseaduse tähenduses moodustavad iseseisva võrgu. Rendi suuruseks on renditava vara igakuine amortisatsioonisumma.

Lisa 11 **Võlad tarnijatele**
eurodes

	<i>31.12.2022</i>	<i>31.12.2021</i>
Võlad tarnijatele toodete ja teenuste eest	506 268	989230,8
Võlad tarnijatele põhivara eest (vt lisa 10)	74 367	501 003
Kokku võlad tarnijatele	580 635	1 490 234

Lisa 12 **Võlad töötajatele**
eurodes

	<i>31.12.2022</i>	<i>31.12.2021</i>
Puhkusetasude kohustus (sh maksud)	302 058	239 755
Töötasu võlgnevus	204 439	160 196
Deklareerimata maksukohustused	136 903	106 695
Muud võlad töötajatele	6 564	5 489
Kokku võlad töötajatele	649 964	512 135

Lisa 13 Muud kohustised

eurodes

	<i>31.12.2022</i>	<i>31.12.2021</i>
Lastevanemate ettemaksed ja tagatistasud	44 466	111 919
Intressikohustised	41 288	18 606
Muud kohustised	5 171	2 256
Toetustega seotud kohustised	1 047	361
Muud viitvõlad	50	6
Kohila Maja OÜ Ühtekuuluvusfondi projektiga seotud kohustised	0	902 935
Sihtfinantseeringu tagasimakse kohustis	0	84 909
Kokku muud kohustised	92 022	1 120 992

Lisa 14 Saadud ettemaksed

eurodes

	<i>31.12.2022</i>	<i>31.12.2021</i>
Kohila Maja OÜ küttevarade rendi ettemaks	21 758	21 758
Päästeamet-kriisivalmiduse suurendamine	19 159	0
Haridus- ja Noorteamet-Kohila Avatud Noortekeskus	16 543	0
Kultuuriministeerium-Angerja linnuse varemed	10 000	0
Haridus- ja Teadusministeerium-Hageri Rahvamaja	7 700	0
Kauno Lopselis-Lasteaed Sipsik, koostööprojekt	4 830	0
Saadud keskkonnatasude ettemaks	2 979	2 979
Rahandusministeerium „Hajaasustuse programm”	2 264	8 032
Haridus-ja Noorsooamet „Fostering Entrepreneurship through Multicultural Exchange“	693	13 059
Eesti Laulu-ja Tantsupeo SA-Kohila Kunstide kool	664	0
Rahandusministeerium, Urge-Prillimäe-Salutaguse kergliiklustee rajamine, investering	0	175 824
Haridus-ja Noorsooamet „Kohila Gümnaasiumi õpetajate klassi haldamise võimekuse parandamine“	0	26 704
Haridus-ja Teadusministeerium, täiendav toetus munitsipaalkoolide ventilatsiooni parendamiseks	0	17 653
Eesti Laulu-ja Tantsupeo SA-Kohila Gümnaasium	0	1 929
Rahandusministeerium, terviseedenduslik väikeprojekt		3 000
Kokku saadud ettemaksed	86 590	270 938

Lisa 15 Laenukohustised

eurodes

Saadud laenude jaotus järelejäänud tähtaja järgi

Laenukohustised perioodi alguses 31.12.2022	Tähtajaga kuni 1 aasta	Tähtajaga 1-2 aastat	Tähtajaga 2-3 aastat	Tähtajaga 3-4 aastat	Tähtajaga 4-5 aastat	Tähtajaga üle 5 aasta	Kokku
Pangalaenud	998 711	1 535 157	1 473 899	1 428 899	1 412 991	5 547 326	12 396 982

Laenukohustised perioodi lõpus 31.12.2021	Tähtajaga kuni 1 aasta	Tähtajaga 1-2 aastat	Tähtajaga 2-3 aastat	Tähtajaga 3-4 aastat	Tähtajaga 4-5 aastat	Tähtajaga üle 5 aasta	Kokku
Pangalaenud	633 498	641 665	1 196 258	1 016 260	971 260	4 171 539	8 630 480

Informatsioon laenulepingute kaupa				
Laenu andja	Lõpptähtaeg	Intressimäär	Jääk 31.12.2022	Jääk 31.12.2021
SEB Pank AS	30.06.2022	0,97% (6 kuu Euribor 0,529%+1,50)	0	50 000
SEB Pank AS	30.06.2026	3,687% (6kuu Euribor 2,442%+1,245%)	135 000	180 000
SEB Pank AS	30.06.2027	3,392% (6kuu Euribor 2,442%+0,95%)	143 182	175 000
SEB Pank AS	27.06.2028	2,56%(6kuu Euribor 1,8%+0,76%)	1 980 000	2 340 000
SEB Pank AS	15.12.2032	3,104%(6kuu Euribor 2,479%+0,625%)	2 600 000	0
Swedbank AS	30.06.2029	3,395%(6kuu Euribor 2,405+0,990%)	1 190 000	1 190 000
Swedbank AS	31.12.2032	3,087%(6kuu Euribor 2,103+0,984%)	1 400 000	0
Keskkonnainvesteeringute Keskus SA	27.08.2031	Euribor 1,240%, marginaal 1%	900 900	1 645 000
Keskkonnainvesteeringute Keskus SA	27.08.2037	Euribor 1,240%, marginaal 1%	2 045 000	1 001 000
ÜF projekti "Kohila reoveekogumisala veemajandusprojekti" omafinantseeringu tagamine (Kohila Maja OÜ)	27.08.2027	6k Euribor+1,25%	232 900	279 480
ÜF projekti "Kohila valla veemajandusprojekti ühisveevärgi ja -kanalisatsioonisüsteemi rajamiseks" omaosaluse katmine (Kohila Maja OÜ)	27.08.2027	6k Euribor+1,34%	1 770 000	1 770 000
Kokku			12 396 982	8 630 480

Ühtekuuluvusfondi (ÜF) projekti „Kohila reoveekogumisala veemajandusprojekt“ omafinantseeringu tasumiseks on sõlmitud 15.11.2010 laenuleping SA Keskkonnainvesteeringute Keskusega summas 605 538 eurot tähtajaga 27.08.2027 intressimääraga 6 kuu Euribor + riskimarginaal 1,25%.

ÜF projekti „Kohila valla veemajandusprojekti ühisveevärgi ja- kanalisatsioonisüsteemi rajamine“ omafinantseeringu tasumiseks on sõlmitud 07.10.2019 laenuleping SA Keskkonnainvesteeringute Keskus summas 1 770 000 eurot tähtajaga 27.08.2037 intressimääraga 6 kuu Euribor+ riskimarginaal 1,34%.

Pikaajaliste laenude tagatised on järgnevad:

- 1) I järjekoha hüpoteek 1 252 668 eurot Kohila reoveepuhastusjaama kinnistule;
 - 2) ühishüpoteek summas 1 809 000 eurot Aespa vaakumreoveepumpla kinnistule, Aespa veetöötlusjaama kinnistu hoonestusõigusele, Salutaguse veetöötlusjaama kinnistule, Sutlema veetöötlusjaama kinnistule ja Nurmenuku vaakumreoveepumpla kinnistu hoonestusõigusele.
- Tagatiseks panditud varade jääkväärtus seisuga 31.12.2022 on 3 019 790 eurot.

Eelnimetatud laenulepingud sisaldavad muuhulgas teatud tingimusi täiendavate laenude võtmise ja tariifipoliitika kohta, mida ettevõtte laenusaja peab täitma – vastasel korral on laenuandjal õigus laenud koheselt tagasi nõuda.

Tasutud intresse

	Kohila Vald	Kohila Maja OÜ	Kokku
Intressi kohustus 31.12.2020	6 403	6 018	12 421
Arvestati intresse aastal 2021	54 066	25 816	79 882
Maksti intresse aastal 2021	-50 949	-22 748	-73 697
Intressi kohustus 31.12.2021	9 520	9 086	18 606
Arvestati intresse aastal 2022	98 036	34 767	132 803
Maksti intresse aastal 2022	-84 204	-25 917	-110 121
Intressi kohustus 31.12.2022	23 352	17 936	41 288

Muudatused laenukohustistes

	Kohila Vald	Kohila Maja OÜ	Kokku
Laenu jääk 31.12.2020, sh	5 866 100	1 691 060	7 557 160
Maksti tagasi aastal 2021	-930 100	-46 580	-976 680
Võeti laenu aastal 2021	1 645 000	405 000	2 050 000
Laenu jääk 31.12.2021, sh	6 581 000	2 049 480	8 630 480
Maksti tagasi aastal 2022	-586 918	-46 580	-633 498
Võeti laenu aastal 2022	4 400 000	0	4 400 000
Laenu jääk 31.12.2022, sh	10 394 082	2 002 900	12 396 982
Pikaajaline	9 441 951	1 956 320	11 398 271
Lühiaajaline	952 131	46 580	998 711

Lisa 16 Tulud kaupade ja teenuste müügist eurodes

	2022	2021
Elamu- ja kommunaaltegevuse tulud	741 468	620 121
Tulud haridusalasest tegevusest	613 430	496 367
Muu toodete ja teenuste müük	145 538	93 300
Üüri ja renditulud	101 224	94 101
Tulud spordi- ja puhkealasest tegevusest	30 824	20 816
Riigilõivud (ehitusload, tõestamistoimingud, majandusreg.toimingud (vt lisa 3)	25 344	21 340
Hoonestus- ja kasutusõiguste müük	12 330	0
Muud tulud majandustegevusest	14 754	19 047
Tulud sotsiaalalalasest tegevusest	1 840	1 550
Kokku tulud kaupade ja teenuste müügist	1 686 752	1 366 643

	2022	2021
Tulu vee- ja kanalisatsiooniteenustest	735 547	613 040
Muu tulu elamu- ja kommunaaltegevusest	5 921	7 081
Tulud elamu- ja kommunaaltegevusest	741 468	620 121

	2022	2021
Tasu toitlustamiskuludeks	254 713	204 596
Koolieelsete lasteasutuste kohatasu	199 151	170 608
Tulu koolitusteenuse osutamisest teistelt omavalitsustelt:	150 170	104 715
Muu tulu haridusalasest tegevusest	9 396	16 448
Tulud haridusalasest tegevusest	613 430	496 367

	2022	2021
Osutatud teenused	145 538	93 300
Tulud muude toodete ja teenuste müügist	145 538	93 300

	2022	2021
Üür ja rent kinnisvarainvesteeringutelt (vt lisa 9)	57 922	59 118
Üür ja rent mitteeluruumidelt	18 757	11 438
Muu tulu üüri ja rendiga kaasnevast tegevusest	15 879	15 488
Üür ja rent eluruumidelt	6 370	6 756
Muu vara üür ja rent	2 296	1 302
Tulud üüri- ja renditulust	101 224	94 101

	2022	2021
Kohila Spordikompleksi tulud (ruumide rent)	30 262	20 438
Muud tulud spordi- ja puhkealasest tegevusest	562	378
Tulud spordi- ja puhkealasest tegevusest	30 824	20 816

Renditulu

	2022	2021
Kinnisvarainvesteeringud		
Elanikud	16 912	16 834
Ettevõtted	22 497	24 241
Põhja- Eesti Regionaalhaigla	17 769	17 769
Sihtasutused ja mittetulundusühingud	744	274
Kokku	57 922	59 118

Eluruumid	Elanikud	5 083	6 095
	Sihtasutused, mittetulundusühingud	1 287	661
	Kokku	6 370	6 756
Mitteeluruumid	Sihtasutused ja mittetulundusühingud	7 655	4 604
	Elanikud	4 205	2 514
	Ettevõtted	2 656	1 902
	Politsei- ja Piirivalveamet	2 562	2 103
	RAEK SA	700	0
	Tori Vallavalitsus	670	0
	Rail Baltic Estonia OÜ	105	0
	Raplamaa Omavalitsuste Liit MTÜ	105	0
	Lennuliiklusteeninduse AS	47	0
	Eesti Kunstiakadeemia	32	0
	Põlva Vallavalitsus	20	0
	Tallinna Ülikool	0	275
	Põhja-Eesti Ühistranspordikeskus MTÜ	0	40
	Kokku	18 757	11 438
Rentnikud	Sihtasutused ja mittetulundusühingud	166	705
	Elanikud	2 067	45
	Ettevõtted	63	552
	Kokku	2 296	1 302
Muu üüri ja rendiga kaasnev	Sihtasutused ja mittetulundusühingud	142	655
	Elanikud	15 737	14 833
	Kokku	15 879	15 488
	Renditulud kokku	101 224	94 101

Lisa 17 Saadud toetused
eurodes

	2 022	2 021
Kodumaine sihtfinantseerimine põhivara soetuseks	365 696	977 389
Kodumaise sihtfinantseerimise vahendamine põhivara soetuseks	22 899	10 514
<i>Kokku kodumaine sihtfinantseerimine PV soetuseks</i>	<i>388 595</i>	<i>987 903</i>
Välismaine sihtfinantseerimine põhivara soetuseks	2 728 890	10 188 161
Välismaine sihtfinantseerimise vahendamine põhivara soetuseks	12 824	0
Välismaine sihtfinantseerimise kaasfinantseerimine põhivara soetuseks	3 786	0
Tagasi nõutud välismaine sihtfinantseerimine (miinusega)	0	-84 909
<i>Kokku välismaine sihtfinantseerimine PV soetuseks</i>	<i>2 745 500</i>	<i>10 103 252</i>
Kodumaise sihtfinantseerimine tegevuskuludeks	244 349	114 098
Kodumaise sihtfinantseerimise vahendamine tegevuskuludeks	0,00	5 000
Välismaine sihtfinantseerimine tegevuskuludeks	0	70 724
Välismaise sihtfinantseerimise vahendamine tegevuskuludeks	60 736	0
Välismaine sihtfinantseerimise kaasfinantseerimine tegevuskuludeks	0	6 658
<i>Kokku sihtfinantseerimine tegevuskuludeks</i>	<i>305 085</i>	<i>196 480</i>
Saadud tegevustoetused	4 333 912	3 894 655
Kokku saadud toetused	7 773 092	15 182 290

Kodumaine sihtfinantseerimine põhivara soetuseks	2 022	2 021
<i>Saamata põhivara sihtfinantseerimine</i>		
Majandus- ja Kommunikatsiooniministeerium-Aespa Vilivere tänavavalgustuse rekonstrueerimine	0	124 890
Rahandusministeerium-Spordiakadeemia vajaliku taristu väljaehitamine	0	80 000
Rahandusministeerium-Loone-Linnuse jalakäijate silla ehitamine	100 706	9 294
<i>Kokku</i>	<i>100 706</i>	<i>214 184</i>
<i>Rahalised sihtfinantseerimised</i>		
Majandus- ja Kommunikatsiooniministeerium-Aespa Vilivere tänavavalgustuse rekonstrueerimine	0	22 092
Majandus- ja Kommunikatsiooniministeerium-Kohaliku tee ehitamiseks, Kurtna tee	0	287 932
Rahandusministeerium- Lasteaed Põnnipere ventilatsiooni II etapp	0	12 280
Rahandusministeerium-Lasteaed Männi renoveerimise II etapp, Eriolukord 2020/2021	0	391 700

Telia Eesti AS-WiFi4EU	0	15 000
Kultuuriministeerium-Tervisesport	15 000	15 000
Rahandusministeerium-Keskonnahariduse kättesaadavuse laiendamine Raplamaal	29 478	0
Rahandusministeerium-Urge-Prillimäe-Salutaguse kergliiklustee ehitamine	175 824	0
<i>Kokku</i>	220 302	763 180
<i><u>Mitterahaline põhivara sihtfinantseerimine</u></i>		
Elamu-ja transpordimaa	4 688	25
Viljandi mnt 34 korter 2 (vt lisa 9)	40 000	0
<i>Kokku</i>	365 696	977 389
Kodumaise sihtfinantseerimise vahendamine põhivara soetuseks		
Rahandusministeerium- Hajaasustuse programm	22 899	10 514
Kokku	388 595	987 903

Välismaine sihtfinantseerimine põhivara soetuseks	2022	2021
<i><u>Saamata põhivara sihtfinantseerimine</u></i>		
Rahandusministeerium – Härjaoja tee	0	-7 637
Ühtsusfondi projekt-Aespa-Vilivere (Kohila Maja OÜ)	0	838 556
Sotsiaalministeerium-Kohila esmatasandi Tervisekeskuse rajamine	-4 939	5 781
Haridus-ja Teadusministeerium-Kohila Gümnaasium, HEV õpilaste õpikeskkonna parendamine	0	30 451
Haridus-ja Noorteamet-Kohila Gümnaasium, loodusainete labori rajamine	0	7 262
Rahandusministeerium-Kapa ja Tööstuse tn jalg-ja jalgrattatee ehitamine	29 928	0
Rahandusministeerium-Kapa ja Tööstuse tn 19G Paberivabriku korstna konserveerimine	7 354	0
<i>Kokku</i>	32 343	874 413
<i><u>Rahalised sihtfinantseerimised</u></i>		
Sotsiaalministeerium-Puudega inimeste eluaseme füüsiline kohandamine	0	6 397
Haridus-ja Teadusministeerium-Kohila Gümnaasium, HEV õpilaste õpikeskkonna parendamine	10 167	0
Haridus-ja Noorteamet-Kohila Gümnaasium, loodusainete labori rajamine	15 087	0
Ühtsusfondi projekt-Aespa-Vilivere (Kohila Maja OÜ)	2 687 903	9 307 351
<i>Kokku (vt lisa 10)</i>	2 713 157	9 313 748
Tagasi nõutud välismaine sihtfinantseerimine (miinusega)	0	-84 909

Kokku	2 745 500	10 103 252
Kodumaine sihtfinantseerimine	2022	2021
<i>Tegevuskuludeks</i>		
Eesti Avatud Noortekeskuste Ühendus MTÜ-Kohila Avatud Noortekeskus	0	1 600
Eesti Laulu- ja Tantsupeo SA-Kohila Gümnaasium	4 585	0
Eesti Muusikakoolide Liit MTÜ	0	250
Eesti Noorteühenduste Liit-Raplamaa Osaluskohvik 2022	377	0
Eesti Rahvakultuuri Keskus-Hageri Rahvamaja	252	0
Haridus-ja Noorteamet-Kohila Avatud Noortekeskus	2 400	2 020
Haridus-ja Noorteamet-Hageri Rahvamaja	0	7 879
Haridus-ja Noorteamet- koolieelikute arengu toetamiseks	0	727
Haridus-ja Noorteamet-Kohila Gümnaasium	0	309
Haridus-ja Teadusministeerium-Lasteaed Linnupesa, Aespa, ventilatsioon	17 653	0
Haridus-ja Teadusministeerium-Kohila Avatud Noortekeskus, Ukraina heaks	1 980	0
Haridus-ja Teadusministeerium-Lasteaed Sipsik, koolitus	0	614
Keskonnaministeerium, Kohila Keskonnahariduse Keskus, üritused	1 944	0
Keskonnaministeerium, Kohila Gümnaasiumi õppekava toetavad projektid	7800	0
Kaitseministeerium-Kohila Gümnaasium, riigikaitse	0	17 455
Keskonnaministeerium-Kohila Gümnaasiumile jalgratturite koolitus õpilastele	900	0
KULKA-Hageri Rahvamaja	3 572	2 796
KULKA-XV Hiiumaa Puhk pillipäev	0	1 150
Majandus-ja Kommunikatsiooniministeerium-Kohila Gümnaasium, jalgratturite koolitus	0	1000
Päästeamet-kodud tuleohutuks ja kriisivalmis	8 238	0
Raamatud raamatukogudele, mitterahaline	14 991	17 426
Rahandusministeerium-energiatoetus	98 672	0
Rahandusministeerium-Ukraina heaks	36 537	0
Rahandusministeerium-Rapla maakonna KOV ühine liikuvusuuring	0	22 424
Rahandusministeerium-aadressiandmete korrastamine	0	902
Raplamaa Omavalitsuste Arengufond SA-ürituste toetamine	3484	0
Raplamaa Omavalitsuste Liit-Lasteaed Sipsik	3 114	1 476
Raplamaa Omavalitsuste Liit-sotsiaalprojekt	3 000	0
Raplamaa Omavalitsuste Liit-Kohila Gümnaasiumi üritused	1 238	585
Raplamaa Omavalitsuste Liit-Kohila Gümnaasium	0	1 300
Raplamaa Omavalitsuste Liit-Hageri Rahvamaja, Kooliteatrite päev	0	1 300
PRIA-Kohila Gümnaasium ja lasteaed Sipsik, piima- ja puuviljatoetus	6 448	2 600
SA KIK-Kohila valla haridusalased projektid	0	2 842
SA KIK-Kohila Gümnaasiumi õppekava toetavad projektid	12 144	0
SA KIK-Keskonnaüritused Raplamaal	0	1 483
		61

Vallavanem: (digitaalselt allkirjastatud)
(Allar Haljasorg)

SA KIK-Kohila Keskkonnahariduse Keskuse keskkonnahariduslikud projektid	1 418	683
Siseministeerium-Kodud tuleohutuks	0	5 000
Sotsiaalministeerium-sotsiaalprogramm	12 000	0
<i>Kokku</i>	<i>242 747</i>	<i>93 821</i>
<u><i>Kodumaise sihtfinantseerimise vahendamise tegevuskuludeks</i></u>		
Rahandusministeerium	0	5000
<u><i>Saamata sihtfinantseerimised</i></u>		
Rahandusministeerium, kinnisasja hüvitamine	454	0
PRIA-Kohila Gümnaasium ja lasteaid Sipsik	804	3 176
SA KIK, Kohila Keskkonnahariduse Keskus	344	0
SA KIK-Kohila Gümnaasium, õppekava toetavad projektid	0	6 600
SA KIK-Kohila Gümnaasium, keskkonnahariduslikud tegevused	0	10 500
<i>Kokku</i>	<i>1 602</i>	<i>20 276</i>
Kokku	244 349	119 097

Välismaine sihtfinantseerimine	2022	2021
<u><i>Tegevuskuludeks</i></u>		
Haridus-ja Noorsooamet-Kohila Gümnaasium	0	23 921
Haridus-ja Noorsooamet-Kohila Avatud Noortekeskus	0	25 881
Haridus-ja Noorteamet-lasteaiad	0	7 597
PRIA-Kohila Gümnaasiumi	0	12 045
<i>Kokku</i>	<i>0</i>	<i>69 444</i>
<u><i>Välismaine sihtfinantseerimine</i></u>		
PRIA-Kohila Gümnaasium, koolipiima- ja koolipuuviljatoetus	0	1 280
<u><i>Välismaise sihtfinantseerimise vahendamise tegevuskuludeks</i></u>		
Haridus- ja Noorteamet-Kohila Gümnaasium	39 071	
Haridus- ja Noorteamet-Lasteaid Sipsik	12 432	0
Haridus- ja Noorteamet-Kohila Avatud Noortekeskus	2 308	0
PRIA – Kohila Gümnaasiumi söökla ja lasteaid Sipsik	3 534	0
<i>Kokku</i>	<i>57 345</i>	<i>0</i>
<u><i>Saamata välismaine sihtfinantseerimise kaasfinantseerimine</i></u>		
Haridus-ja Teadusministeerium-Kohila Gümnaasium	0	5 376
Haridus-ja Noorteamet-Kohila Gümnaasium	0	1 282
Haridus-ja Noorteamet-Lasteaid Sipsik	2 718	0
PRIA-Kohila Gümnaasium, Lasteaid Sipsik	673	0
<i>Kokku</i>	<i>3 391</i>	<i>6 658</i>
Kokku	60 736	77 382
Kokku sihtfinantseerimine tegevuskuludeks	305 085	196 480

Saadud muud toetused	2022	2021
Riigieelarve-toetusfond	3 210 307	2 711 200
Riigieelarve-tasandusfond	633 090	537 558
Sotsiaalkindlustusamet	175 489	196 310
Haridus – ja Teadusministeerium	168 507	52 365
Seltsid, ühingud, sihtasutused ja mittetulundusühingud	103 184	2 242
Kaitseressursside Amet	18 176	832
Sotsiaaltoetused eraisikutele	5 723	4 924
Rahandusministeerium	5 000	0
Sotisaalministeerium	4 300	5 043
Tervise Arengu Instituut	4 000	0
Eesti Töötukassa	2 322	0
Kultuuriministeerium	2 000	0
Eesti Kultuurkapital	950	0
Eraisikute annetused	564	722
Ettevõtted	300	1 308
Riigieelarve-toetusfond (teedehitus)	0	374 172
Tervise Arengu Instituut	0	3 681
Vabatahtliku annetus Kohila koolituskeskusele	0	2 500
Keskkonnaministeerium	0	1 800
Kokku	4 333 912	3 894 655

Vastavalt iga-aastasele riigieelarveseadusele kantakse riigieelarvest kohalike omavalitsuste toetusfondi hariduskuludeks, haridus- ja kultuuritöötajate töötasudeks ning toimetulekutoetusteks kehtestatud valemite alusel kindlaksmääratud summa. Vastavalt üldeeskirjale liigitatakse nimetatud toetus mittesihtotstarbeliseks ning kajastatakse kassapõhiselt tuluna. Riigieelarvest saadud maksed toetusfondi eraldati järgmisteks tegevusteks:

Toetusfond	2022	2021
Haridusasutused	2 196 616	2 071 909
Maanteetransport	374 938	0
Sotsiaaltoetused	339 427	241 855
Toimetulekutoetus	116 043	94 204
Eelharidus	111 325	111 091
Noorte huviharidus	70 522	107 269
Üldiselooga toetused	1 436	84 872
Kokku toetusfond	3 210 307	2 711 200

**Laekunud sihtfinantseerimine põhivara soetuseks
koosneb**

	2022	2021
Kodumaine sihtfinantseerimine põhivara soetuseks	220 302	763 180
Kodumaise sihtfinantseerimise vahendamine põhivara soetuseks	22 899	10 514
Välismaine sihtfinantseerimine põhivara soetuseks	25 254	0
Sihtfinantseerimise nõuete muutus	417 369	-86 614
Kokku	685 824	687 080

Lisa 18 Muud tulud
eurodes

	2022	2021
Kasum/kahjum kinnisvarainvesteeringute müügist	5 823	25 709
Kasum/kahjum põhivara müügist	67 853	0
Kasum/kahjum varude müügist	46 214	8289,55
Maardlate kaevandamisõiguse tasu (vt lisa 3)	91 524	54 070
Tasu vee erikasutusest (vt lisa 3)	24 671	21 206
Väärteomenetluse seadustiku alusel määratud jm trahvid (vt lisa 3)	11 798	76
Muud eespool nimetatud tulud	5 230	60 463
Muud viivisintressitulud	0	40
Saastetasud ja keskkonnale tekitatud kahju hüvitis	0	-91
Kokku muud tulud	253 113	169 764

Lisa 19 Antud toetused
eurodes

	2022	2021
Sotsiaaltoetused ja muud sotsiaalabitoetused	596 715	467 649
Kodumaine sihtfinantseerimine tegevuskuludeks	533 637	418 072
Muu mittesihtotstarbeline finantseerimine	204 307	184 358
Liikmemaksud	79 566	61 954
Kodumaine sihtfinantseerimine põhivara soetuseks	48 907	324 323
Kodumaise sihtfinantseerimise vahendamine põhivara soetuseks (hajaasustus)	22 899	10 514
Kodumaine sihtfinantseerimise vahendamine tegevuskuludeks	0	5 000
Kokku antud toetused	1 486 031	1 471 870

Sotsiaaltoetused ja muud toetused	2022	2021
Peretoetused	241 418	239 531
Toimetulekutoetus ja täiendavad sotsiaaltoetused	208 746	79 492
Muud sotsiaaltoetused	74 870	76 467
Õppetoetused	33 451	30 132
Erijuhtudel riigi poolt makstav sotsiaalmaks	16 960	17 922
Preemiad ja stipendiumid	10 785	12 819
Toetused puudega inimestele ja nende hooldajatele	10 485	11 606
Kokku	596 715	467 969

Kodumaine sihtfinantseerimine tegevuskuludeks	2022	2021
Põhja-Eesti Ühistranspordikeskus MTÜ	373 002	247 834
Miikaeli Ühendus MTÜ	38 084	31 984
Adila Camp OÜ	26 160	0
EELK Hageri Lambertuse Kogudus MTÜ	14 000	15 000
Pahkla Camphilli Küla SA	12 854	4 000
Hageri Hooldekodu MTÜ	12 799	0
Sutlema Küla Selts MTÜ	12 252	35 652
Kohila Spordiklubi MTÜ	8 000	12 000
Raplamaa Haigla SA	5 539	4 113
Kohila Baptistikogudus MTÜ	6 500	5 000
Eesti Apostliku-Õigeusu Angerja Issanda Taevaminemise Kogudus MTÜ	6 500	5 000
Hageri Haridusselts MTÜ	4 500	6 927
Gaudeo MTÜ	3 000	3 500
Contractor Valdus OÜ	2 900	0
Puumet OÜ	1 670	2 819
Ukraina heaks	1 497	0
Rikets Tootmine OÜ	1 120	0
Kovil MTÜ	1 050	1 540
Aespa Kodu MTÜ	830	0
Rabivere Küla MTÜ	745	600
Adila ja Pihali Küla Selts MTÜ	570	570
Salutaguse MTÜ	65	0
Vabakond MTÜ	0	14 424
Spordiklubi Neemeco MTÜ	0	13 000
Kohila Huvistuudio MTÜ	0	5 710
Kohila Jalgpallikool MTÜ	0	4 400
Kohila Motospordi Klubi MTÜ	0	2 000
Kohila Tantsu, Laulu ja Mängu Selts	0	2 000
Kokku	533 637	418 072

Kodumaine sihtfinantseerimise vahendamine tegevuskuludeks	2022	2021
Rabivere Küla MTÜ	0	5000
Kodumaine sihtfinantseerimine põhivara soetuseks	2022	2021
Hajaasustuse programm eraisikutele	24 380	12 402
Hageri Haridusselts MTÜ	15 000	0
Pahkla Camphilli Küla biopuhasti peremajale	9 504	24 308
Kohila Turvakeskuse päevahoiuteenuse remont	0	19 126
Kohila Jalgpallikool MTÜ	0	268 483
<i>Majandus- ja Kommunikatsiooniministeerium transpordimaa</i>	23	5
Kokku	48 907	324 323
Kodumaise sihtfinantseerimise vahendamine põhivara soetuseks	2022	2021
Hajaasustuse programm eraisikutele	22 899	10 514
Kokku	22 899	10 514
Makstud põhivara soetuseks rahas (RV) kokku	71 783	334 837
Liikmemaksud	2022	2021
Raplamaa Omavalitsuste Liit MTÜ	40 380	31 796
Raplamaa Omavalitsuste Arengufond SA	19 560	18 115
Põhja-Eesti Ühistranspordikeskus MTÜ	6 711	4 474
Eesti Linnade ja Valdade Liit MTÜ	6 382	6 373
Rapla Vallavalitsus	5 003	0
Raplamaa Partnerluskogu MTÜ	300	0
Eesti Muusikakoolide Liit	296	258
Tartu Keskkonnahariduse Keskus SA	270	160
Eesti Avatud Noortekeskuste Ühendus MTÜ	250	250
Eesti lasteaednike Liit MTÜ	180	0
Eesti Raamatupidajate Kogu	80	80
Eesti Kunstikoolide Liit MTÜ	50	50
Eesti Alushariduse Juhtide Ühendus MTÜ	50	0
Eesti Noorsootöötajate Kogu	24	48
Eesti Vabaharidusliit	30	50
Kokku	79 566	61 654

Tegevustoetus	2022	2021
Toetused sporditegevuseks	130 700	104 078
Toetused vaba aja üritusteks	63 301	75 664
Toetused, Ukraina heaks	5 000	0
Toetused sotsiaalseks kaitseks ja tervishoiule	3 200	3 200
Toetused haridusalastele tegevustele	1781	1252
Toetused, sh Punane Rist MTÜ	325	0
Talgud	0	164
Kokku	204 307	184 358

Lisa 20 Tööjõukulud
eurodes

Tegevusvaldkond	2022		2021	
	Töötajate arv	Töötasukulud	Töötajate arv	Töötasukulud
Haridus	255	4 591 437	243	4 006 131
Vaba aeg, kultuur, religioon	32	458 360	31	414 907
Üldised valitsussektori teenused	13	358 182	13	353 668
Elamu- ja kommunaalmajandus (sh Kohila Maja OÜ)	10	239 667	10	218 458
Sotsiaalne kaitse	8	138 165	8	119 157
Majandus	7	164 981	7	143 702
Keskkonnakaitse	6	82 228	6	76 647
Avalik kord ja julgeolek	1	15 947	1	14 863
Kokku ametnike ja töötajate arv ning töötasukulud	332	6 048 967	319	5 347 533

Töötajate arvuna on esitatud keskmine töötajate arv taandatuna täistööajale. Ajutiste töölepingute korral ei ole töötajate arvu esitatud. Ajutiste töölepingute alusel arvestatud töötasukulud moodustasid aruandeperioodil 145 186 eurot ja võrreldaval perioodil 98 489 eurot.

	2022	2021
Töötasukulud	6 048 967	5 347 533
Sotsiaalmaks ja töötuskindlustusmaksed	2 045 891	1 803 260
Erisoodustused ja maksud	17 300	22 728
Kokku tööjõukulud	8 112 158	7 173 522

Lisa 21 Majandamiskulud ja muud tegevuskulud
eurodes

Majandamiskulud ja muud tegevuskulud	2022	2021
Rajatiste majandamiskulud	945 444	613 539
Kinnistute, hoonete ja ruumide halduskulud	835 613	678 237
Sotsiaalteenused	763 393	706 665
Käibemaksukulu põhivara soetuselt	644 263	542 438
Käibemaksukulu kaupade ja teenuste soetuselt	611 165	428 577
Õppevahendite ja koolituse kulud	473 039	379 951
Inventari ja seadmete majandamiskulud	408 309	158 507
Toiduained	235 241	173 251
Kommunikatsiooni, kultuuri ja vaba aja sisustamise kulud	210 123	140 546
Administreerimiskulud	195 221	151 725
Info- ja kommunikatsioonitehnoloogia kulud	160 665	144 216
Sõidukite majandamiskulud	137 637	103 857
Muud mitmesugused majanduskulud	96 826	68 899
Uurimis- ja arendustööde ostukulud	86 620	92 825
Töötajate koolituskulud	83 811	54 692
Meditiinikulud ja hügieenikulud	48 534	56 039
Loodusressursside kasutamise ja saastetasud	24 844	20 855
Teavikute ja kunstiesemete kulud	24 689	36 032
Tootmiskulud	21 332	13 816
Muud majandamiskulud	15 896	12 964
Muud tegevuskulud	12 766	111
Kulu ebatõenäoliselt laekuvatest nõuetest	6 412	1 024
Töötajate lähetuskulud	4 583	569
Riigilõivud	2 794	1 807
Maamaks	397	399
Trahvid	74	21
Kokku majandamiskulud ja muud tegevuskulud	6 049 691	4 581 563

Lisa 22 Tegevuskulude jaotus tegevusalade järgi

eurodes

2022. aasta

Tegevusala	Tööjõu- kulud	Majandamis- kulud	Antud toetused	Põhivara kulum	Muud kulud	Kokku
Haridus	6 150 837	1 918 400	424 324	496 244	704 673	9 694 479
Kultuuri-ja vabajaajategevus	614 440	420 456	270 757	158 201	132 129	1 595 983
Elamu- ja kommunaal- majandus	319 297	528 702	17 679	1 055 917	62 020	1 983 615
Valitsemiskulud	489 828	161 953	80 230	17 356	28 207	777 574
Sotsiaalne kaitse	183 490	790 207	612 732	16 464	6 827	1 609 720
Majandus	220 445	441 309	19 322	557 204	278 829	1 517 109
Keskkonnakaitse	110 984	471 383	52 913	1 322	88 519	725 121
Avalik kord	21 337	7 864	2 535	0	1 130	32 866
Tervishoid	1 500	6 700	5 539	0	382	14 121
Kokku	8 112 158	4 746 974	1 486 031	2 302 708	1 302 716	17 950 588
<i>Lisad</i>	<i>20</i>	<i>21</i>	<i>19</i>	<i>9,10</i>	<i>21</i>	

2021. aasta

Tegevusala	Tööjõu- kulud	Majandamis- kulud	Antud toetused	Põhivara kulum	Muud kulud	Kokku
Haridus	5 365 679	1 383 728	283 674	452 998	460 020	7 946 098
Kultuuri-ja vabajaajategevus	556 392	352 564	555 407	164 859	92 361	1 721 584
Elamu- ja kommunaal- majandus	294 534	384 824	13 516	730 161	97 461	1 520 496
Valitsemiskulud	481 346	144 317	59 864	16 324	29 554	731 405
Sotsiaalne kaitse	159 374	728 922	446 453	11 850	7 008	1 353 607
Majandus	192 273	293 875	19 130	480 581	250 820	1 236 679
Keskkonnakaitse	103 640	290 798	86 488	1 003	57 819	539 748
Avalik kord	19 887	2 990	3 225	0	166	26 268
Tervishoid	396	4 311	4 113	0	24	8 844
Kokku	7 173 522	3 586 330	1 471 870	1 857 776	995 233	15 084 731
<i>Lisad</i>	<i>20</i>	<i>21</i>	<i>19</i>	<i>9,10</i>	<i>21</i>	

Konsolideerimisgrupp on võtnud kasutusrendile transpordivahendeid ja kontoritehnikat. Vastavad rendikulud (sisalduvad ülaltoodud tabelis koos vastavat liiki varade

majandamiskuludega) ning mittekatekestavatest kasutusrendilepingutest tulenevad järgmiste perioodide kasutusrendimaksud on järgmised:

	2022			2021		
	Transpordi -vahendid	Kontori- tehnika	Kokku	Transpordi -vahendid	Kontori- tehnika	Kokku
Rendikulu kasutusrendi lepingutelt	14 242	15 863	30 105	15 306	10 143	25 449
Rendikulu katkestamatutelt kasutusrendi lepingutelt tulevastel perioodidel						
	2022		Kokku	2021		Kokku
Aastad kokku	23 079	28 709	51 788	27 741	22 556	50 297
Järgmisel majandusaastal	11 234	15 412	26 646	8 268	11 707	19 975
1. kuni 2. aastal	7 628	8 377	16 005	7 628	5 964	13 592
2. kuni 3. aastal	4 217	4 335	8 552	7 628	3 936	11 564
3. kuni 4. aastal	0	547	547	4 217	456	4 673
4. kuni 5. aastal	0	38	38	0	493	493

Lisa 23 Tehingud seotud osapooltega

eurodes

Kõik tehingud seotud osapooltega on toimunud normaalsetel turutingimustel või vastavalt seaduses sätestatud tingimustele, mis kehtivad ühtviisi nii seotud isikutele kui ka mitteseotud isikutele.

Konsolideerimisgrupi tegev- ja kõrgema juhtkonna liikmetele arvestatud tasud ja soodustused (eurodes)

	Konsolideerimisgrupi tegev- ja kõrgema juhtkonna keskmine arv (taandatud täistööajale)		Tasude kogusumma (eurodes)	
	2022	2021	2022	2021
Volikogu liikmed	1,15	1,15	106 783	106 920
Vallavalitsuse liikmed	5	4,46	159 870	144 762
Asutuse juhid	12,65	12,66	280 368	264 507
Juhatuse ja nõukogu liikmed	1	1	43 828	43 828

Tasud on arvestatud ilma sotsiaal- ja töötuskindlustusmaksseteta, kuid nende hulka on arvatud kõik töötasud ja hüvitised. Kohila Maja OÜ juhatuse liikmega teenistuslepingu ennetähtaegsel lõpetamisel või lepingu lõppemisel (va ametiaja pikendamisel) kaasneks ettevõttele lahkumishüvitise maksmise kohustus summas 4 600 eurot. Tulenevalt bilansipäeval kehtinud lepingutest on juhatuse liikmele ette nähtud hüvitis nelja kuutasu ulatuses.

Volikogu esimehele on määratud ametist vabastamisel seoses volituse tähtajalise lõppemisega hüvitis vastavalt kohaliku omavalitsuse korralduse seaduse § 54¹ lõigetele 1 ja 2. Vallavanemale makstakse hüvitis kolme kuu ametipalga ulatuses, kui ametist vabastamine toimub seoses volituse tähtajalise lõppemisega. Volikogu esimehele ja volikogu aseesimehele hüvitatakse isikliku sõiduauto kasutamise eest kuni 1000 eurot aastas tõendatud kuludokumentide alusel. Vallavanema kasutuses on ametiauto. Muid täiendavaid olulisi soodustusi pole tegevjuhtkonna ega kõrgema juhtkonna liikmetele aruandeaastal arvestatud.

Lisa 24 Kohila Valla konsolideerimata aruanded

Bilanss

eurodes

	31.12.2022	31.12.2021
Varad	26 497 430	24 106 446
Käibevara	1 812 040	1 787 809
Raha ja pangakontod	598 847	526 357
Maksu-, lõivu- ja trahvinõuded	909 192	841 555
Muud nõuded ja ettemaksed, sh:	283 692	400 569
nõuded ostjate vastu	46 184	50 743
mitmesugused nõuded ja ettemaksed	41	44
nõuded sihtfinantseerimisest	224 373	337 442
ettemakstud tulevaste	13 094	12 340
perioodide kulud	20 309	19 328
Varud	20 309	19 328
Põhivara	24 685 390	22 318 638
Osalused tütar- ja sidusettevõtjates	4 613 417	4 153 416
Kinnisvarainvesteeringud	1 123 005	1 123 115
Materiaalne põhivara	18 948 968	17 042 106
Kohustised ja netovara	26 497 430	24 106 446
Lühiajalised kohustised	2 641 256	2 742 502
Võlad tarnijatele	552 401	890 782
Võlad töötajatele	623 718	488 311
Muud kohustised ja saadud ettemaksed	513 006	776 491
Laenukohustised	952 131	586 918
Pikaajalised kohustised	9 441 951	5 994 082
Laenukohustised	9 441 951	5 994 082
Netovara	14 414 223	15 369 863
Eelmiste perioodide akumuleeritud tulem	15 375 599	15 056 582
Aruandeperioodi tulem	-961 376	313 280

Kohila Valla konsolideerimata aruanded

Tulemiaruanne

eurodes

	2022	2021
Tegevustulud	15 522 601	14 338 569
Maksutulud	9 321 030	8 488 521
Tulumaks	9 044 562	8 099 085
Omandimaksud	269 396	269 811
Maksud kaupadelt ja teenustelt	7 072	119 626
Tulud kaupade ja teenuste müügist	861 127	654 342
Riigilõivud	25 344	21 340
Tulud majandustegevusest	835 783	633 002
Saadud toetused	5 087 831	5 035 915
Muud tegevustulud	252 613	159 791
Kasum/kahjum		
kinnisvarainvesteeringute ja varude müügist	119 889	33 999
Muud tulud varadelt	116 196	75 317
Trahvid	11 798	76
Eespool nimetatata muud tulud	4 730	50 399
Tegevuskulud	-16 386 067	-13 971 446
Antud toetused	-1 486 031	-1 471 870
Sotsiaaltoetused	-596 714	-467 649
Antud sihtfinantseerimine	-605 444	-757 909
Antud tegevuse toetamiseks ja liikmemaksudeks	-283 873	-246 312
Tööjõukulud	-7 825 658	-6 908 403
Majandamiskulud ja muud tegevuskulud	-5 670 817	-4 332 050
Põhivara amortisatsioon ja allahindlus	-1 403 561	-1 259 123
Aruandeperioodi tegevustulem	-863 466	367 123
Finantstulud ja -kulud	-97 910	-53 842
Intressikulu	-98 036	-54 066
Tulu hoiustelt ja väärtpaberitelt	126	224
Aruandeperioodi tulem	-961 376	313 280

Kohila Valla konsolideerimata aruanded

Rahavoogude aruanne

eurodes

	2022	2021
Rahavood põhitegevusest		
Aruandeperioodi tegevustulem	-863 466	367 123
Põhivara amortisatsioon ja allahindlus	1 403 561	1 259 123
Käibemaksukulu põhivara soetuselt	644 263	542 438
Saadud sihtfinantseerimine põhivara soetuseks	-449 482	-945 248
Antud sihtfinantseerimine põhivara soetuseks	71 806	334 837
Kasum/kahjum põhivara müügist	-73 676	-25 709
Korrigeeritud tegevustulem	733 006	1 532 563
Põhitegevusega seotud käibevarade netomuutus	-108 564	-96 398
Põhitegevusega seotud kohustuste netomuutus	122 169	264 515
Rahavood põhitegevusest kokku	746 611	1 700 680
Rahavood investeerimistegevusest		
Tasutud materiaalse põhivara eest	-4 365 017	-2 855 314
Laekunud kinnisvarainvesteeringute ja materiaalse põhivara müügist	111 172	26 000
Laekunud sihtfinantseerimist põhivara soetuseks	382 500	164 671
Tasutud sihtfinantseerimine põhivara soetuseks	-71 782	-334 833
Laekunud intresse	129	226
Tasutud osaluse soetamisel	-460 000	-1 645 000
Rahavood investeerimistegevusest kokku	-4 402 998	-4 644 250
Rahavood finantseerimistegevusest		
Laekunud laenud	4 400 000	1 645 000
Tagasi makstud saadud laene	-586 918	-930 100
Tasutud intresse	-84 204	-50 949
Rahavood finantseerimistegevusest kokku	3 728 878	663 951
Puhas rahavoog	72 491	-2 279 619
Raha ja selle ekvivalendid perioodi algul	526 356	2 805 977
Raha ja selle ekvivalendid perioodi lõpul	598 847	526 357
Raha ja selle ekvivalentide muutus	72 491	-2 279 620

Kohila Valla konsolideerimata aruanded

Netovara muutuste aruanne

eurodes

	Akumuleeritud tulem	Kokku
Saldo 31.12.2020	15 056 293	15 056 293
Maade munitsipaliseerimine	290	290
Perioodi puhastulem	313 280	313 280
Saldo 31.12.2021	15 369 863	15 369 863
Maade munitsipaliseerimine	5 737	5 737
Perioodi puhastulem	-961 376	-961 376
Saldo 31.12.2022	14 414 223	14 414 223

Kohila Maja OÜ osakapitali suurendamine 2022

Kohila Vallavalitsuse korraldus nr 103, 28.03.2022

460 000

Lisa 25 Selgitused eelarve täitmise aruande juurde

Põhitegevuse tulusid laekus kokku 14 999 443 eurot, s.o 207 831 eurot kavandatust vähem, täitmine 98,6%. Maksutulused laekus 9 321 030 eurot, s.o 16 210 eurot eelarvest vähem, täitmine 99,8%. Füüsilise isiku tulumaksu laekus 87 922 eurot eelarves planeeritust rohkem. Kaupade ja teenuste müügist laekus vallaelarvesse 861 127 eurot, 8326 eurot kavandatust vähem, täitmine 99%.

Toetusi laekus 4 638 349 eurot, sellest 633 090 eurot riigi tasandusfondist, 3 210 307 eurot riigi toetusfondist ja 794 952 eurot (lisa 17) muid põhitegevuse toetusi, mille hulgas on projektitoetusi, mida eelarves ei kavandatud.

Muid tegevustulusid laekus 178 937 eurot, sh 91 524 eurot kaevandamisõiguse- ja 24 671 eurot vee erikasutustasu, täitmine 89,5%.

Põhitegevuse kulusid tehti 14 266 437 euro eest, mis on eelarves planeeritust vähem 221 204 eurot, täitmine 98,5%. Siia on arvestatud ka projektide ja muude sihtotstarbeliste laekumiste arvel tehtud tegelikud kulud, mille võrra võis tegevuskulude eelarveid ületada. Kui tulud kasvavad, aga kulud ei kasva, siis lisaelarvet ei tule teha ja sihtotstarbelisi laekumisi võib kasutada sihtotstarbeliste kulude tegemiseks.

Toetusi anti 1 414 185 eurot. Antavate toetuste hulgas on ka riigieelarvest üle kantud toetused, mille maksmiseks on kehtestatud kord ja mille jääk arvestatakse järgmise aasta eelarve kuludesse. Sotsiaalabi- ja tunnustustoetusi maksti 596 674 eurot, täitmine 106,5%, spordi- ja vabaajatoetusi 817 511 eurot, täitmine 90,2%.

Muid tegevuskulusid tehti 12 852 252 euro eest, mis on eelarves planeeritust 169 053 eurot vähem, täitmine 98,7%. Siin hulgas on ka sihtotstarbeliste laekumiste arvel tehtud kulud, mille võrra on lubatud eelarvet ületada. Tööjõukuludeks 7 825 658 eurot, täitmine 95,6%, majandamiskuludeks 5 005 238 eurot, täitmine 104,5%, muudeks kuludeks 21 356 eurot.

Investeeringuid on tehtud 4 470 162 eurot (täitmine 89,7%), sh osaluse soetus Kohila Maja OÜ-s 460 000 eurot. Toetusi on saanud põhivara investeeringuteks 376 965 eurot. Laenuintresse tasuti 98 036 eurot.

Allolevas tabelis on toodud 2022.a investeeringud objektide ning valdkondade lõikes.

Investeeringu valdkond, objekt	Eelarve		Täitmine	
	Kulu kokku	sh toetus	Kulu kokku	sh toetus
Summa kokku	4 984 004	626 172	4 470 162	376 965
MAJANDUS	1 510 700	374 172	1 513 483	213 106
Teed-tänavad	944 700	374 172	1 425 055	205 752
Osakapitali suurendamine OÜ-s Kohila Maja (Viliveresse, ÜVK raames, on investeeritud 126 000 eurot teede parendamisse)	460 000		460 000	
Teede rekonstrueerimine			498 312	29 928
Mäevana tee rekonstrueerimine			25 404	
Angerja binokkeltruup			13 992	
Nurmejala tee rekonstrueerimine			39 759	
Urge-Prillimäe-Salutaguse kergliiklustee rajamine			387 587	175 824
Muu Majandus	106 000		88 428	7 354
Paberivabriku hoone, sh korstna konserveerimine	10 000		7 355	7 354
Tööstuse 7 (saun) peasissekäigu varikatuse, ukse ja trepi ehitus	25 000		33 558	
Kohila Vabaduse 3 renoveerimine (akende vahetus)	45 000		41 625	
Investeeringute riigihangete korraldamise teenuse ost	20 000			
Kinnistu omandamine	6 000		5 890	
KESKKONNAKAITSE	32 000	16 000	24 016	0
Aespa jäätmepunkt	32 000	16 000	16 360	
Heakord (haagis)			7 656	
ELAMU- JA KOMMUNAALMAJANDUS	40 000	0	15 132	0
Hageri kalmistu kiviaia renoveerimine	10 000			
Tänavavalgustusliinide ehitus ja renoveerimine	30 000		15 132	
VABA AEG, KULTUUR	468 122	160 000	333 008	115 706
Loone linnuse silla projekteerimine ja ehitus	218 400	110 000	202 560	100 706
Lastepark Kohila alevis	90 000	25 000		
Ülejõe vabaaja- ja tervisespordikeskuse rajamine (terviserada)	121 322	15 000	121 322	15 000
Hageri muuseumi renoveerimise projekt	20 000			
Angerja linnuse katustamise projekt ja osaline konserveerimine	10 000	10 000		
Kohila raamatukogu raamatukapp õue	8 400		9 126	
HARIDUS	2 860 000	56 000	2 512 741	25 254
Gümnaasiumi vana osa akende vahetus (2021st a ületulev)	139 800		129 227	
Gümnaasiumi rekonstrueerimise projekteerimine, Loodusainete labor	80 000		43 782	25 254
Sipsiku lasteaia vundamendi hüdroisolatsioon, veetorustiku ja soojustamise projekt	35 000		34 332	
Põnnipere lasteaia hoone renoveerimise projekt (audit)	25 000		2 950	

Kohila Valla 2022. aasta konsolideerimisgrupi majandusaasta aruanne

Lasteaed Männi mängulinnak	23 200		21 287	
Lasteaed Linnupesa katuse projekt	20 000			
Lasteaed Sipsik prügimaja ehitus (2021st a ületulev)	10 000		14 850	
Lasteaed Linnupesa saalikapp (2021st a ületulev)	7 000	56 000		
Tohisoo mõisa hüdroisolatsioon	265 000		256 021	
Sutlema-Aespa lasteaia ehitus	2 255 000		2 010 292	
MUUD TEGEVUSED	73 182	20 000	71 783	22 899
Toetus multifunktsionaalse sotsiaalkeskuse rajamine olemasolevate ruumide baasil	25 000			
Hajaasustuse programmi toetused	20 000	20 000	56 783	22 899
Toetus Pahkla Camphilli Küla biopuhasti soetamiseks	9 504			
Kunstmuruväljakuga halli eskiisprojekt	3 678			
Hageri väliõppetuba - kaasav eelarve	15 000		15 000	

Suurim investeering oli Sutlema-Aespa lasteaia ehitus summas 2 010 292 eurot. Teostati Tohisoo mõisa hüdroisolatsioon ja Kohila Gümnaasiumi vana osa osaline akende vahetus. Ehitati Loone linnuse jalakäijate sild, valmis Kohila terviserada. Rekonstrueeriti olemasolevaid teelõike. Rajati Urge-Prillimäe-Salutaguse kergliiklustee.

Lisa 26 Bilansipäevajärgsed sündmused

Aruande koostamise ajahetkel ei ole vallavalitsusel infot, mis annaks alust arvata, et oleks mõjusid mis seaksid ohtu valla tegevuse jätkuvuse 12 kuu jooksul.
Tulumaksu laekumine on tavapärane.

Majandusaasta aruande allkiri

Kohila valla 31.12.2022 lõppenud konsolideerimisgrupi majandusaasta aruanne koosneb tegevusaruandest ja konsolideerimisgrupi raamatupidamise aastaaruandest.

Konsolideerimisgrupi majandusaasta aruande on koostanud Kohila Vallavalitsus.

Aruande juurde kuulub sõltumatu vandeaudiitori aruanne ning Kohila Vallavalitsuse otsus aruande heakskiitmise kohta.

Nimi	Allkiri	Kuupäev
Vallavanem Allar Haljasorg	(digitaalselt allkirjastatud)	“ ” mai 2023

Kohila Vallavolikogu on Kohila Vallavalitsuse poolt esitatud konsolideerimisgrupi majandusaasta aruande ja sõltumatu vandeaudiitori aruande teadmiseks võtnud ning kinnitanud majandusaasta aruande Kohila Vallavolikogu “....”..... 2023 otsusega nr .“....”

Vastav otsus kuulub käesoleva majandusaasta aruande juurde.

Volikogu esimees Heiki Hepner	(digitaalselt allkirjastatud)	“....” mai 2023
----------------------------------	-------------------------------	-----------------